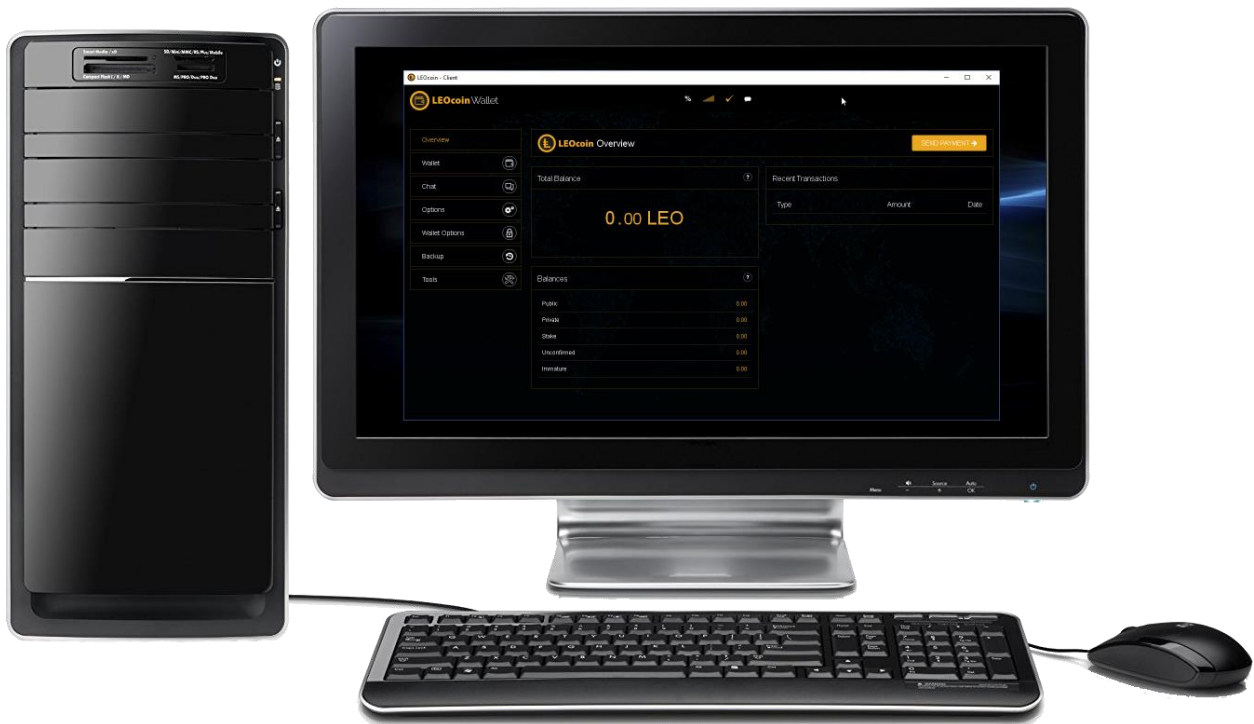




Tính năng Trò chuyện trên Ví LEOcoin (PoS) V3

Hướng dẫn cài đặt trên Windows PC.



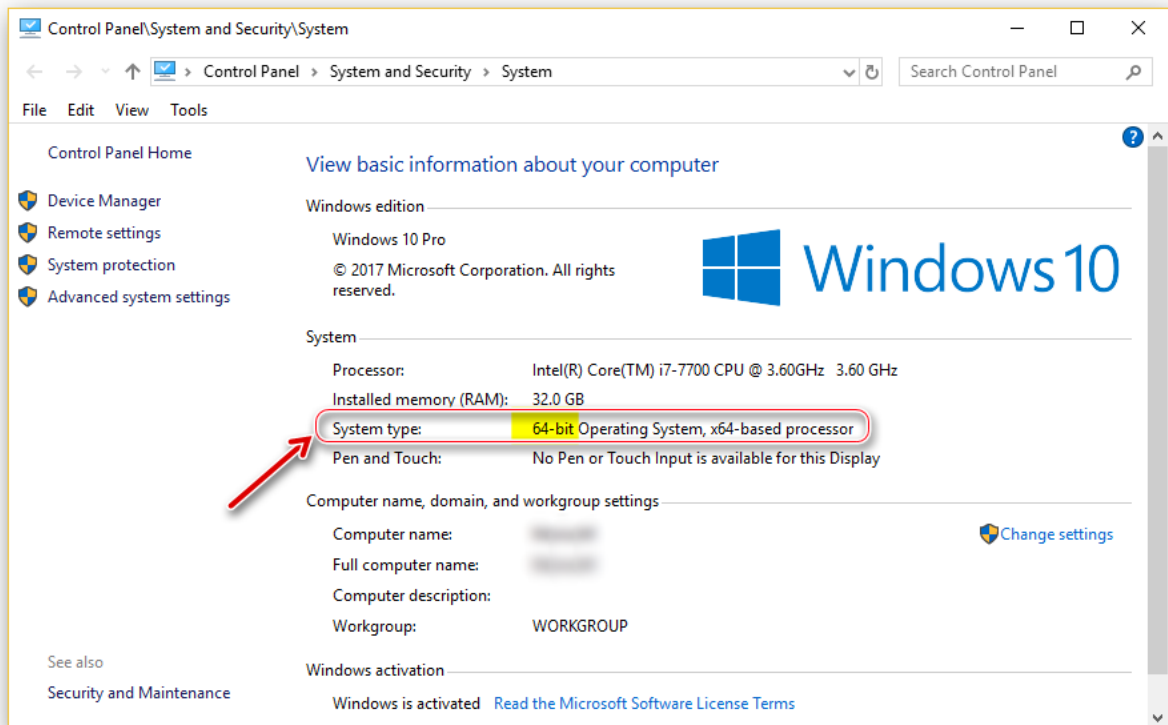


Tính năng trò chuyện trên Ví LEOcoin (PoS) V3: Hướng dẫn cài đặt trên Windows PC

1. Nếu bạn đã có một Ví LEOcoin trước đây trên máy tính của bạn, xin vui lòng BACKUP Ví CỦA BẠN trước khi nâng cấp lên phiên bản mới. Nhấp vào menu Tùy chọn “Backup” ở phía bên trái của cửa sổ ví và chọn “Backup Wallet”.

Sau đó chọn nơi bạn muốn lưu tệp Ví của mình, tốt nhất là lưu trên thẻ USB và một đĩa cứng khác so với bây giờ, và đặt tên cho tệp tin này (ví dụ *MyWalletBackup.dat*). Bạn có thể tìm hiểu thêm về cách thực hiện sao lưu ví tại đây: <https://www.leocoin.org/Guides.aspx>.

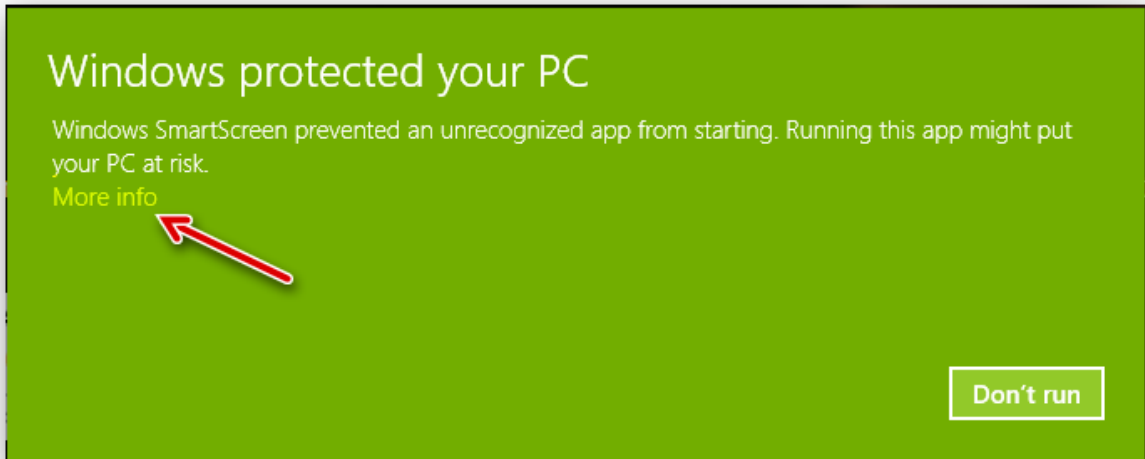
2. Tìm hiểu loại Hệ thống của bạn, 64 bit hoặc 32 bit (Bảng điều khiển mở và chọn tùy chọn Hệ thống)



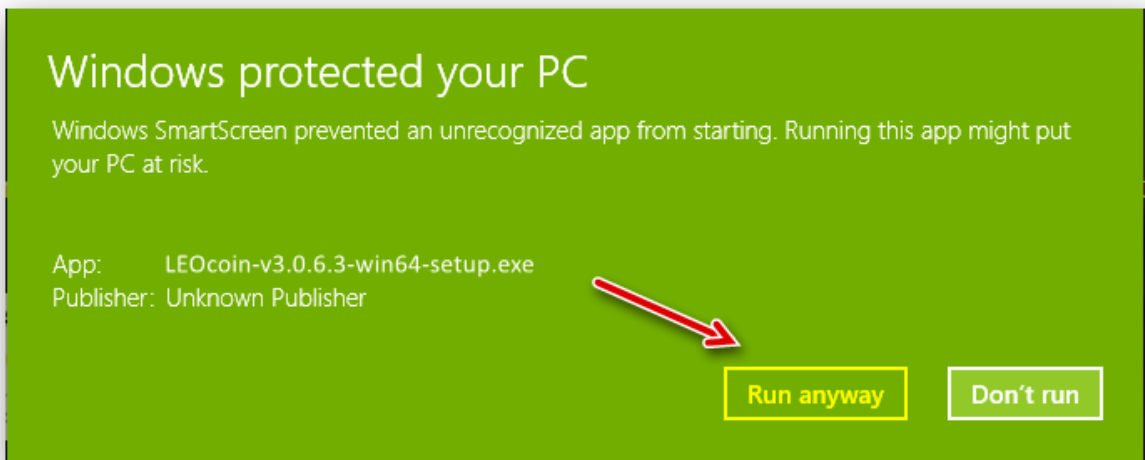
3. Tải xuống máy Windows cho hệ thống của bạn (phiên bản 32 hoặc 64, theo loại hệ thống của bạn) từ <https://www.leocoin.org/> đến máy PC của bạn, và lưu nó vào một thư mục bạn chọn (ví dụ như trong tập tin **Downloads**).



- Sau khi tải xuống, bạn cần phải cài đặt nó và bạn có thể cài đặt bằng cách nhấn (*double-click*) trên ví bạn vừa tải xuống. Ví dụ, nếu bạn đã tải xuống LEOcoin-v3.0.6.3-win64-setup.exe (*tên tệp hoặc phiên bản có thể khác*), sau đó bạn cần chạy tệp này để có ví LEOcoin mới nhất được cài đặt trên PC của bạn.
- Tính năng bảo mật của Windows 10 có thể không cho phép chương trình chạy.

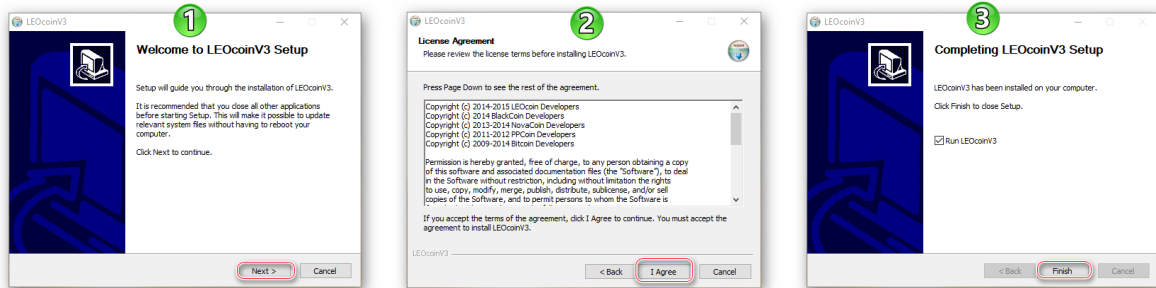


Nhấp vào More info để có tùy chọn '**Run anyway**' và nhấp vào nó để tiếp tục.

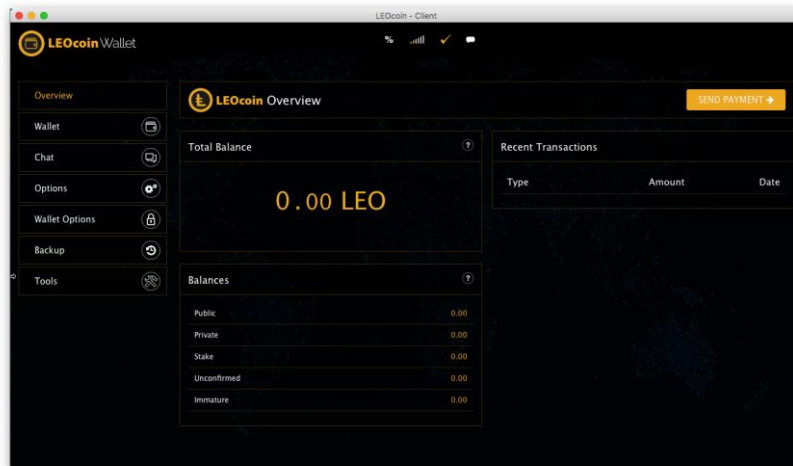




Khi bạn chạy nó, quá trình cài đặt sẽ bắt đầu:



6. Khi cài đặt hoàn tất, ví LEOcoin sẽ bắt đầu chạy (nếu bạn chọn tùy chọn Run LEOcoin)



(Hình ảnh ví LEOcoin V3)

Bây giờ bạn phải cho phép nó đủ thời gian để đồng bộ hoàn toàn (100%).



Lưu ý

- Có thể chương trình chống vi-rút của bạn có thể hiển thị cảnh báo khi tải xuống hoặc cố gắng cài đặt ví LEOcoin. Điều này là phổ biến đối với nhiều ví khác nhau và chỉ là một biện pháp phòng ngừa từ các chương trình chống vi-rút hoặc tường lửa.
Không có nguy hiểm khi cho phép Antivirus của bạn cho phép tải xuống hoặc cài đặt và loại trừ ví LEOcoin khỏi các lần kiểm tra trong tương lai, khi bạn đã tải xuống phần mềm ví từ <https://www.leocoin.org/>. Luôn tránh tải xuống bất kỳ phần mềm ví tiền nào cho các trang web không xác định hoặc không chính thức.
- Phiên bản mới nhất (V3, hình ảnh được hiển thị ở trên trong hướng dẫn này), bao gồm các tính năng nâng cao mới của Giao dịch và trò chuyện riêng tư, có thể chạy song song với phiên bản ví tiền V2 trước đó (hình ảnh bên dưới). Tất nhiên, phiên bản trước (V2) chỉ cần tạm thời, để nâng cấp V2 LEOcoins trong ví của bạn lên V3 LEOcoins mới, như được giải thích trong trang chính LEOcoin.org.

