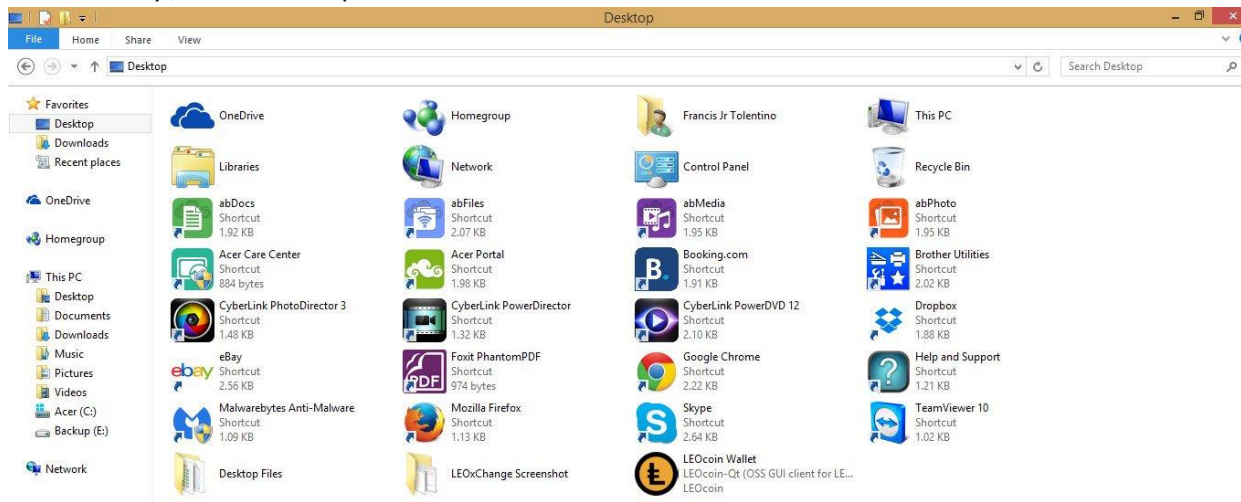




LÀM THẾ NÀO ĐỂ RESYNC VÍ CỦA BẠN

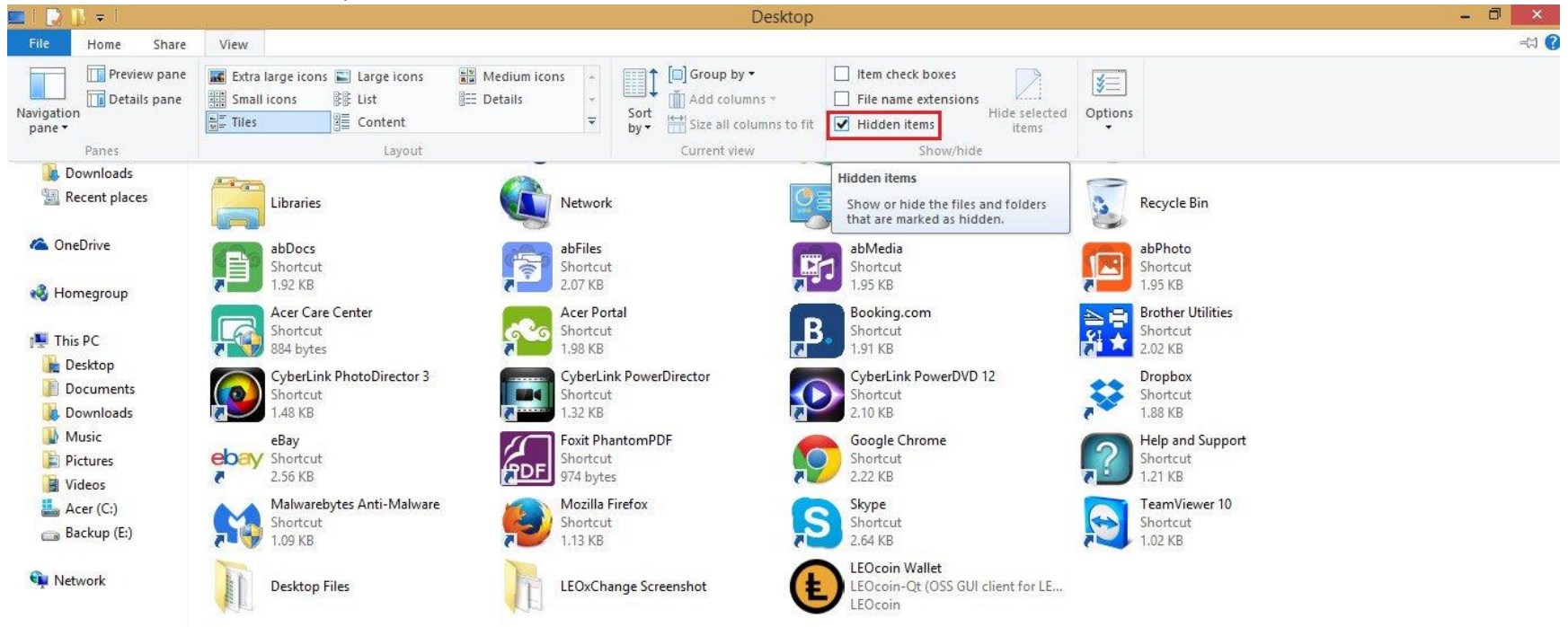
Để bắt đầu quá trình này, đầu tiên bạn phải kích hoạt các tập tin ẩn được xem trên máy tính của bạn.

1. Mở trình duyệt Windows Explorer





2. Nhấn chọn View -> Kiểm tra Hộp kiểm Khoá Mục Xác thực



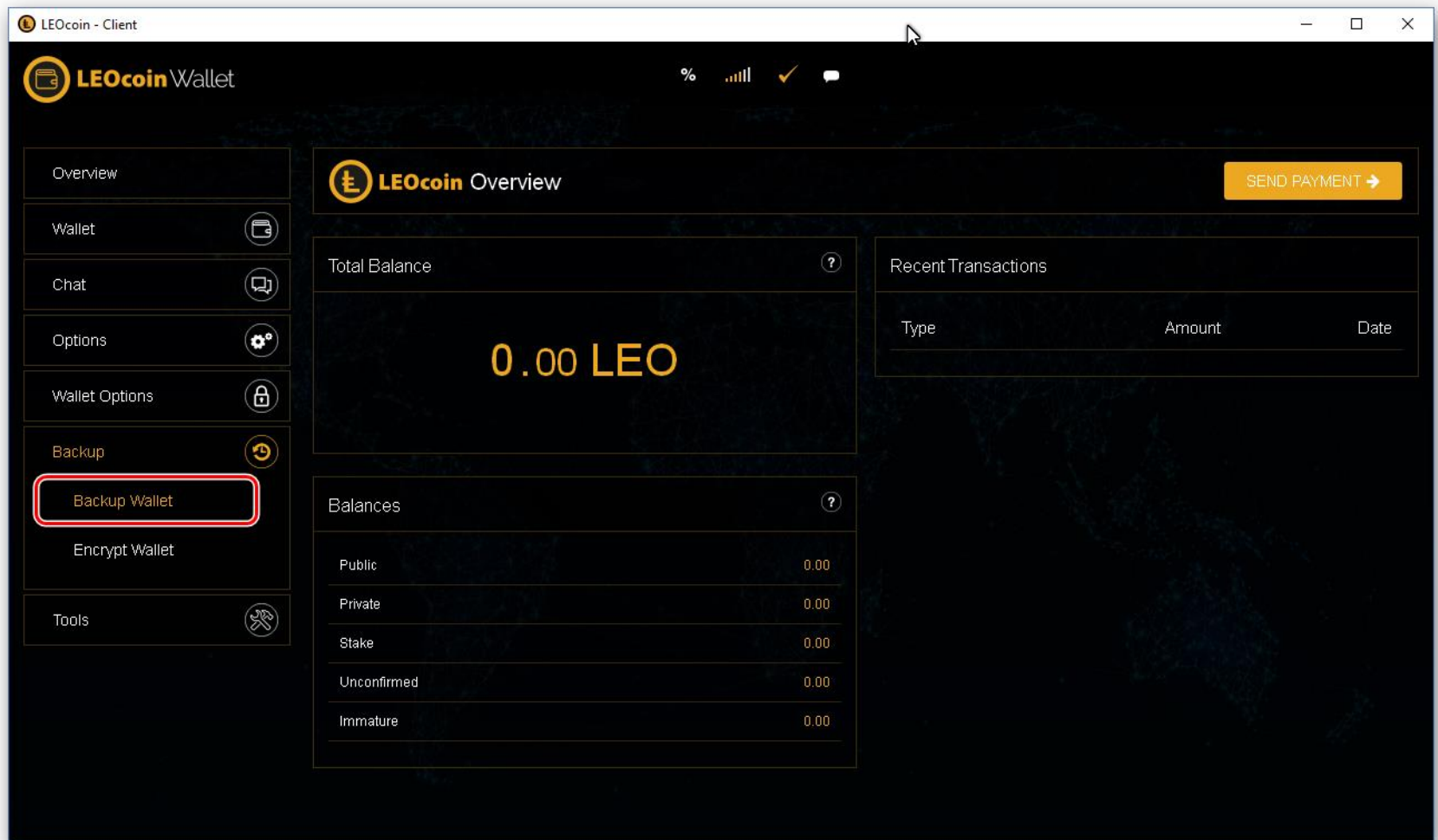
Các tập tin ẩn sẽ được hiển thị trên máy tính của bạn

TRƯỚC khi kết nối lại Wallet LEOCOIN của bạn, vui lòng đảm bảo rằng bạn sao lưu ví của mình.



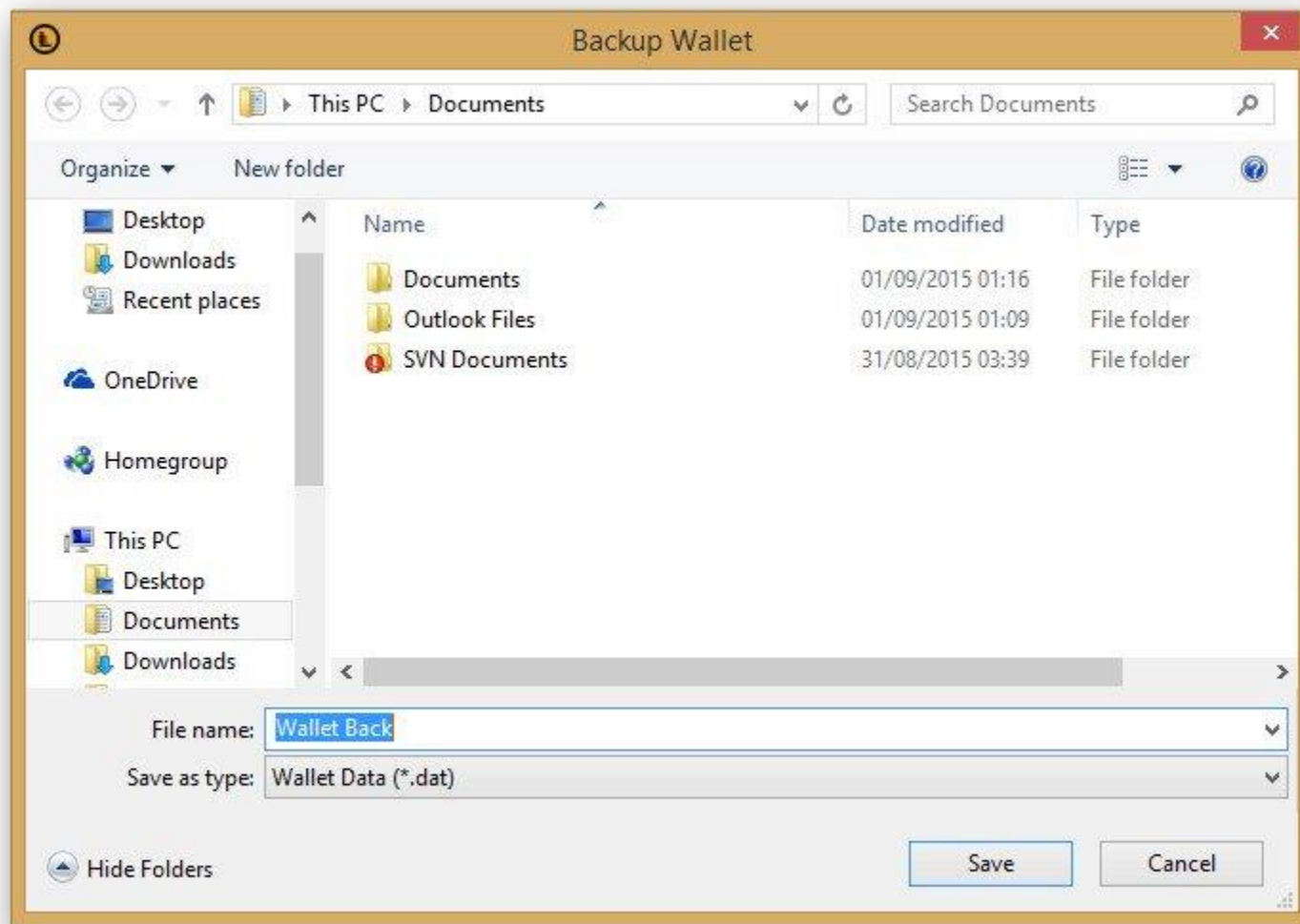
Cách sao lưu ví của bạn:

1. Mở Ví LEOcoin của bạn.
2. Nhấn chọn File -> Backup Wallet





3. Nhập Tên tệp tin mong muốn và chọn vị trí.



4. Nhấn Save -> Tệp tin này sẽ được lưu như filename.dat.

5. Bạn có thể thoát khỏi ví của bạn.



Resync Ví của bạn

Để Resync Ví của bạn, một khi bạn đã thực hiện một sao lưu an toàn trên một thanh USB và một đĩa cứng khác, bạn sẽ phải xóa tất cả các tập tin NGOẠI TRỪ thư mục “smsgDB” và “wallet.dat”. Hãy chắc chắn rằng ví của bạn không chạy (kiểm tra biểu tượng thanh tác vụ của bạn quá) trước khi thực hiện việc xóa các tập tin.

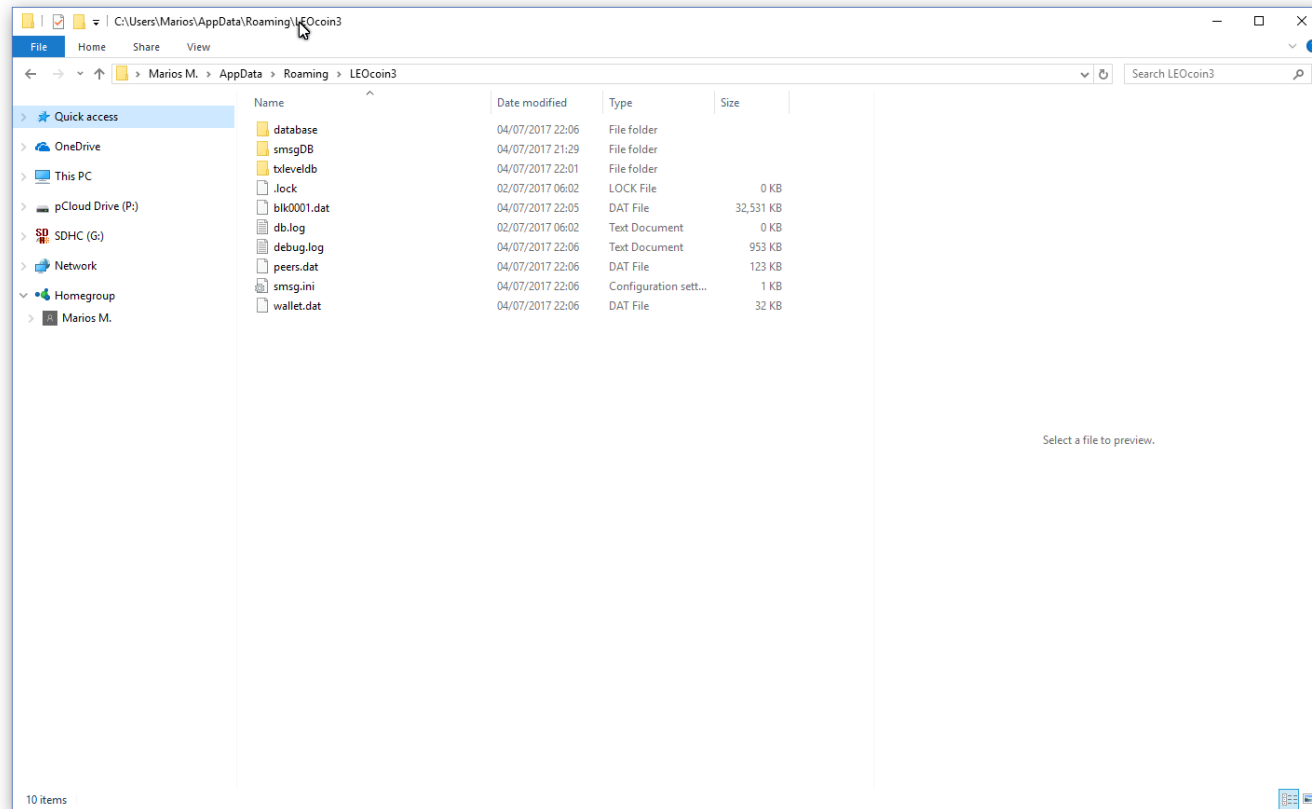
Name	Date modified	Type	Size
database	25-Jul-17 11:07	File folder	
smsgDB	25-Jul-17 16:28	File folder	
smsgStore	25-Jul-17 16:05	File folder	
txleveldb	25-Jul-17 16:28	File folder	
.lock	25-Jul-17 11:07	LOCK File	0 KB
blk0001.dat	25-Jul-17 16:27	DAT File	45,047 KB
db.log	25-Jul-17 11:07	Text Document	0 KB
debug.log	25-Jul-17 16:28	Text Document	132 KB
peers.dat	25-Jul-17 16:28	DAT File	145 KB
smsg.ini	25-Jul-17 16:28	Configuration sett...	1 KB
wallet.dat	25-Jul-17 16:28	DAT File	128 KB



Làm theo các bước dưới đây để xác định vị trí các tệp tin:

1. Mở Windows Explorer.
2. Điều hướng đến Main Drive -> Người dùng -> Account User -> Dữ liệu ứng dụng -> Roaming -> LEOcoin3. Xem thư mục mẫu bên dưới:

C:\Users\Marios\AppData\Roaming\LEOcoin3 (*Marios chỉ là một tên người dùng và sẽ khác biệt trong hệ thống của bạn*)





3. Xóa tất cả các tệp tin NGOẠI TRỪ "thư mục" msgDB "và" wallet.dat "(hoặc bất kỳ tệp sao lưu dự phòng nào khác mà bạn đã tạo).
4. Mở Ví LEOcoin của bạn và đợi cho Sync. Để biết thêm thông tin về cách lấy đồng bộ hóa ví, vui lòng kiểm tra **Hướng dẫn cách tải và sử dụng Ví LEOcoin lần đầu**.