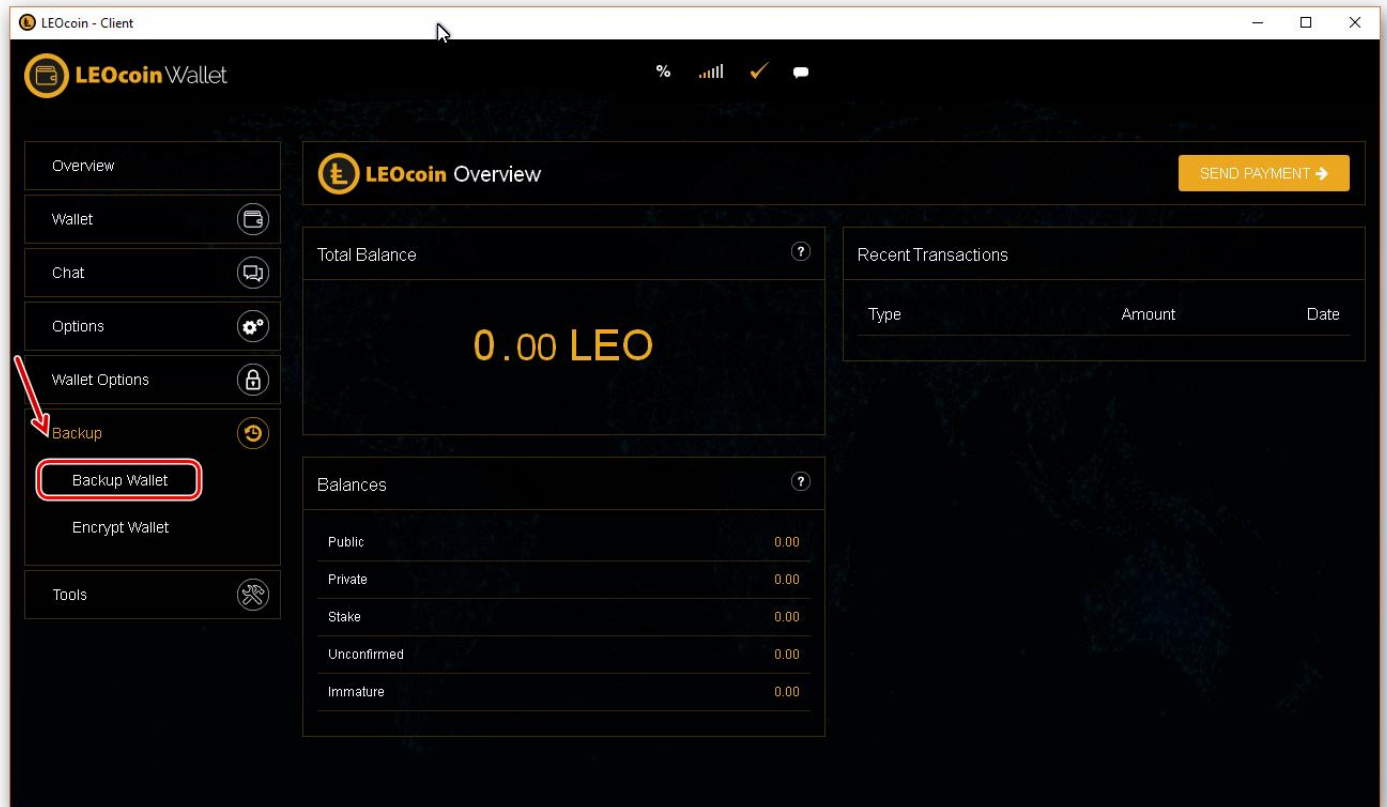




## Backup Ví LEOcoin:

1. Vào trang menu chính và nhấn vào **Backup** sau đó là **Backup Wallet**



1. Chọn nơi lưu (vào thư mục nào) để lưu tập tin ví của bạn và đặt tên ví, ví dụ, bạn chọn lưu tập tin Ví của bạn vào thư mục DOCUMENTS và đặt tên nó là 'MyLEOcoinWallet.dat'.
2. Bây giờ thì bạn có 1 tập tin (MyLEOcoinWallet.dat) được lưu trong PC của bạn, và tập tin này chứa tất cả các khóa và dữ liệu cần thiết cho ví của bạn. Vui lòng chú ý cẩn trọng trong việc đảm bảo tập tin này vì mất nó có thể dẫn đến mất hoàn toàn coin của bạn nếu có gì đó xảy ra với Ví hoặc PC hiện tại của bạn.  
Chúng tôi thực sự khuyên bạn nên giữ 1 bản sao của tập tin này trực tuyến và ở nơi an toàn như thanh USB hoặc đĩa cứng gắn ngoài vì mục đích bảo mật. Nếu bạn đã mã hóa Ví trước khi sao lưu, bạn cũng cần phải sử dụng mật khẩu đã sử dụng trong trường hợp bạn muốn sử dụng (khôi phục) BACKUP Wallet của bạn vì vậy hãy đảm bảo bạn có mật khẩu để mã hóa ví của bạn cũng được lưu an toàn..

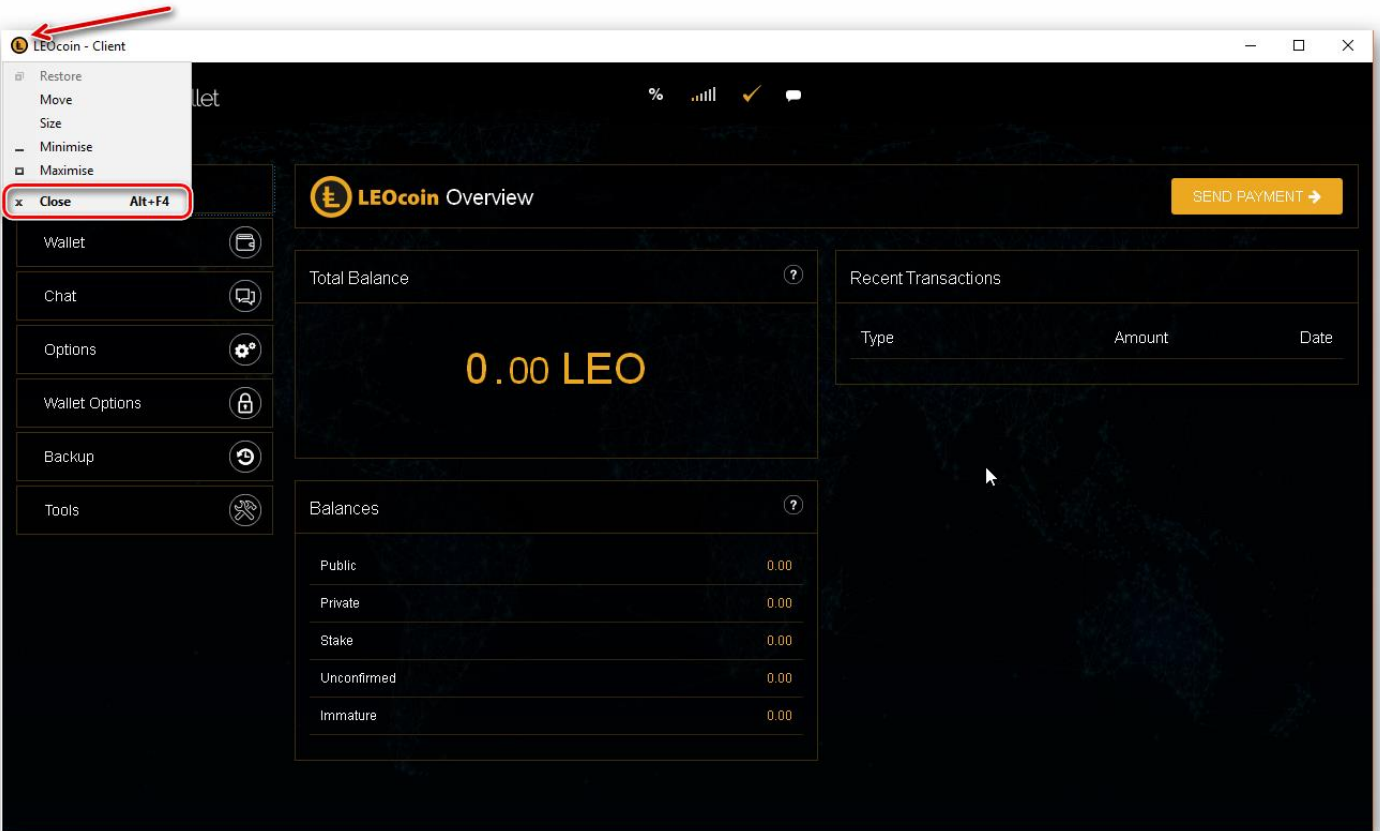


## Khôi phục tệp tin Ví LEOcoin:

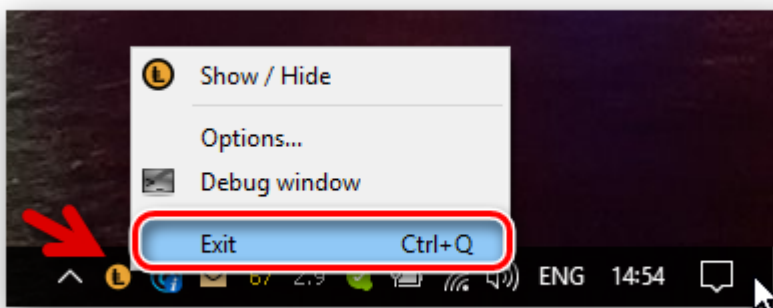
Ví LEOcoin không có tính năng tích hợp để khôi phục lại bản sao lưu Ví của bạn.

Để làm được điều đó, cần tuân theo những điều sau đây: **HẾT SỨC THẬN TRỌNG:**

1. Ví EOcoin của bạn không được chạy vì vậy hãy chắc chắn rằng bạn đã tắt nó.



Nếu nó đang ẩn, hãy chắc chắn rằng bạn nhấn vào biểu tượng của nó và chọn exit.





2. Mở Windows Explorer và (gõ vào thanh địa chỉ) đi đến: **%Appdata%\LEOcoin3**. Các tập tin và thư mục sau đây sẽ được tìm thấy trong thư mục đó (.log và .lock là các tập tin không cần thiết).

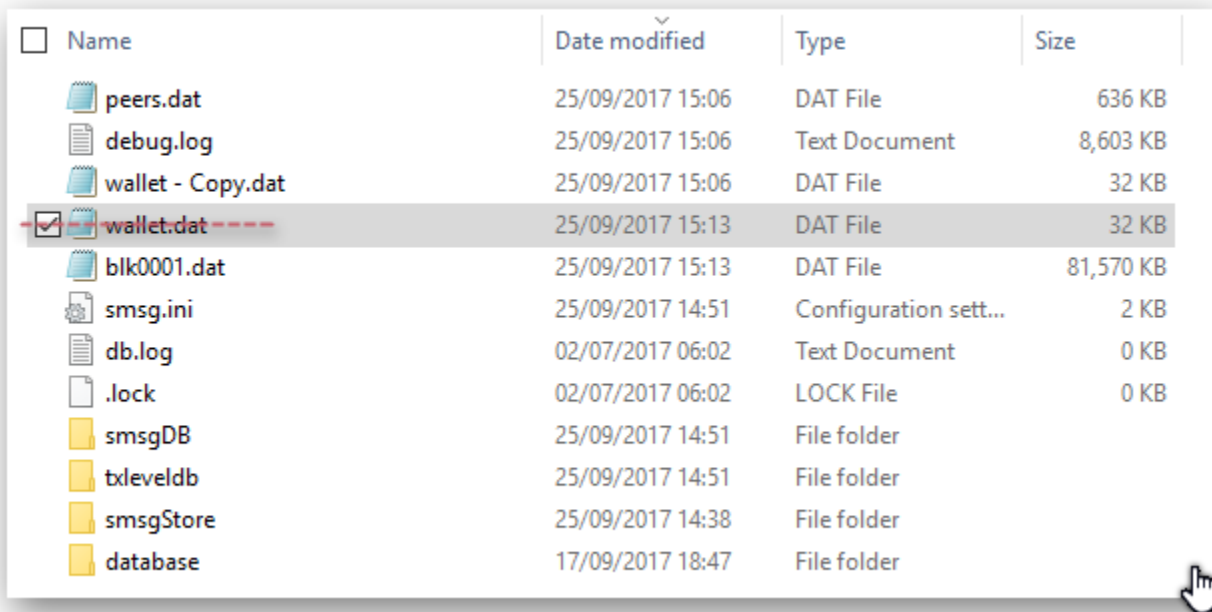
<input type="checkbox"/> Name	Date modified	Type	Size
debug.log	25/09/2017 15:01	Text Document	8,599 KB
<input checked="" type="checkbox"/> wallet.dat	25/09/2017 15:02	DAT File	32 KB
peers.dat	25/09/2017 14:51	DAT File	634 KB
smsg.ini	25/09/2017 14:51	Configuration sett...	2 KB
blk0001.dat	25/09/2017 15:02	DAT File	81,567 KB
db.log	02/07/2017 06:02	Text Document	0 KB
.lock	02/07/2017 06:02	LOCK File	0 KB
smsgDB	25/09/2017 14:51	File folder	
txleveldb	25/09/2017 14:51	File folder	
smsgStore	25/09/2017 14:38	File folder	
database	17/09/2017 18:47	File folder	

3. Tại tập tin '**wallet.dat**' nhấn chuột phải và chọn SAO CHÉP.
4. Trong cùng thư mục hoặc bất cứ nơi nào khác, nhấp chuột phải và chọn PASTE (DÁN) để tạo một bản sao của tập tin wallet.dat hiện tại cho mục đích bảo mật và lưu tập tin đó (nếu tên thư mục tương tự sẽ phải khác với 'wallet.dat', ví dụ 'ví - Copy.dat')

<input type="checkbox"/> Name	Date modified	Type	Size
peers.dat	25/09/2017 15:06	DAT File	636 KB
debug.log	25/09/2017 15:06	Text Document	8,603 KB
<input checked="" type="checkbox"/> wallet - Copy.dat	25/09/2017 15:06	DAT File	32 KB
wallet.dat	25/09/2017 15:06	DAT File	32 KB
blk0001.dat	25/09/2017 15:06	DAT File	81,569 KB
smsg.ini	25/09/2017 14:51	Configuration sett...	2 KB
db.log	02/07/2017 06:02	Text Document	0 KB
.lock	02/07/2017 06:02	LOCK File	0 KB
smsgDB	25/09/2017 14:51	File folder	
txleveldb	25/09/2017 14:51	File folder	
smsgStore	25/09/2017 14:38	File folder	
database	17/09/2017 18:47	File folder	

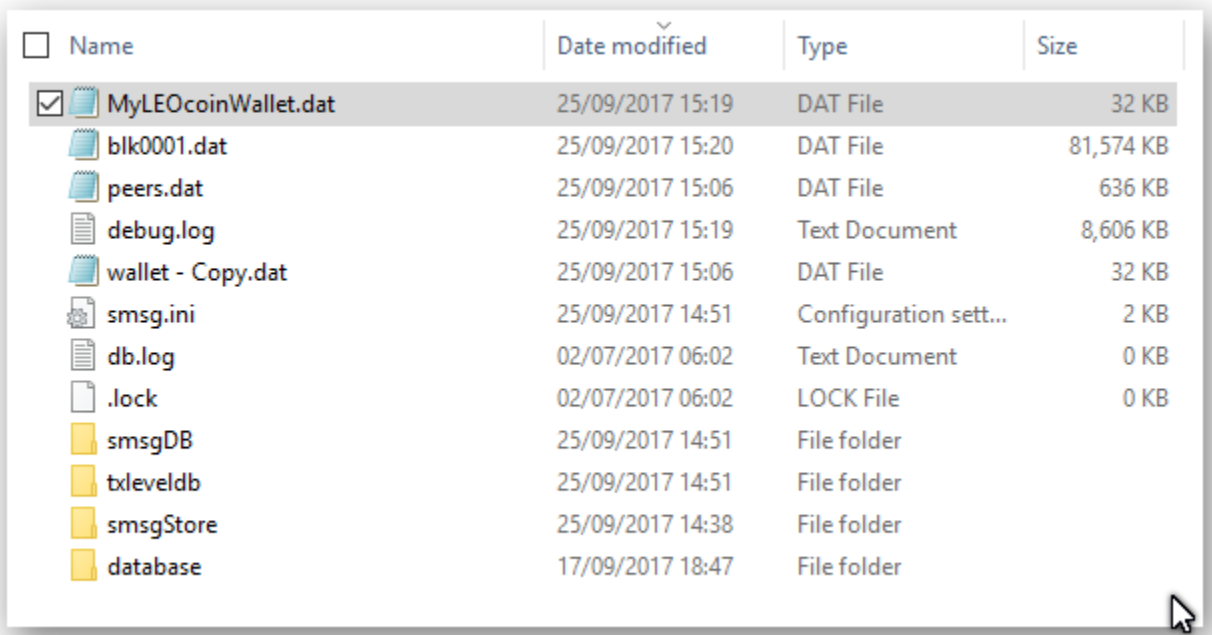


5. Giờ thì DELETE (XÓA) tập tin 'wallet.dat' (tại %Appdata%\LEOcoin3. Nhấp chuột phải vào nó và chọn Xóa)



6. Giờ đây, bạn có thể sao chép tập tin Wallet bạn đã lưu khi bạn đã thực hiện một BACKUP Ví trước đó (i.e. MyLEOcoinWallet.dat) từ thư mục hoặc thiết bị (Thanh USB, ổ cứng ngoài ...) nó đã được lưu trước, vào thư mục này bạn vừa xóa 'wallet.dat'

%Appdata%\LEOcoin3





7. Bây giờ là lúc đổi tên tập tin 'MyLEOcoinWallet.dat' sang tập tin có tên là 'wallet.dat' cho phần mềm ví tiền LEOcoin của bạn để sử dụng bản sao lưu ví của bạn. Bạn có thể kích chuột phải vào nó và chọn Rename (Đổi tên).

<input type="checkbox"/> Name	Date modified	Type	Size
peers.dat	25/09/2017 15:21	DAT File	637 KB
blk0001.dat	25/09/2017 15:21	DAT File	81,574 KB
debug.log	25/09/2017 15:21	Text Document	8,607 KB
<input checked="" type="checkbox"/> wallet.dat	25/09/2017 15:19	DAT File	32 KB
wallet - Copy.dat	25/09/2017 15:06	DAT File	32 KB
smsg.ini	25/09/2017 14:51	Configuration sett...	2 KB
db.log	02/07/2017 06:02	Text Document	0 KB
.lock	02/07/2017 06:02	LOCK File	0 KB
smsgDB	25/09/2017 14:51	File folder	
txleveldb	25/09/2017 14:51	File folder	
smsgStore	25/09/2017 14:38	File folder	
database	17/09/2017 18:47	File folder	

8. Vậy là xong, bạn vừa hoàn thành bước RESTORED tập tin Wallet bạn đã sao lưu trước đây. Bạn sẽ nhận thấy rằng tập tin Wallet bạn vừa Thay thế vẫn còn trong thư mục đó với tên 'ví - Copy.dat'. Chúng tôi khuyên bạn nên để tập đó ở đó trong trường hợp cần thiết trong tương lai.
9. Bây giờ bạn có thể bắt đầu chạy phần mềm Ví LEOcoin của bạn. Đảm bảo bạn luôn đợi nó được đồng bộ hoàn toàn để có số liệu mới nhất về tổng số LEOcoins của bạn.