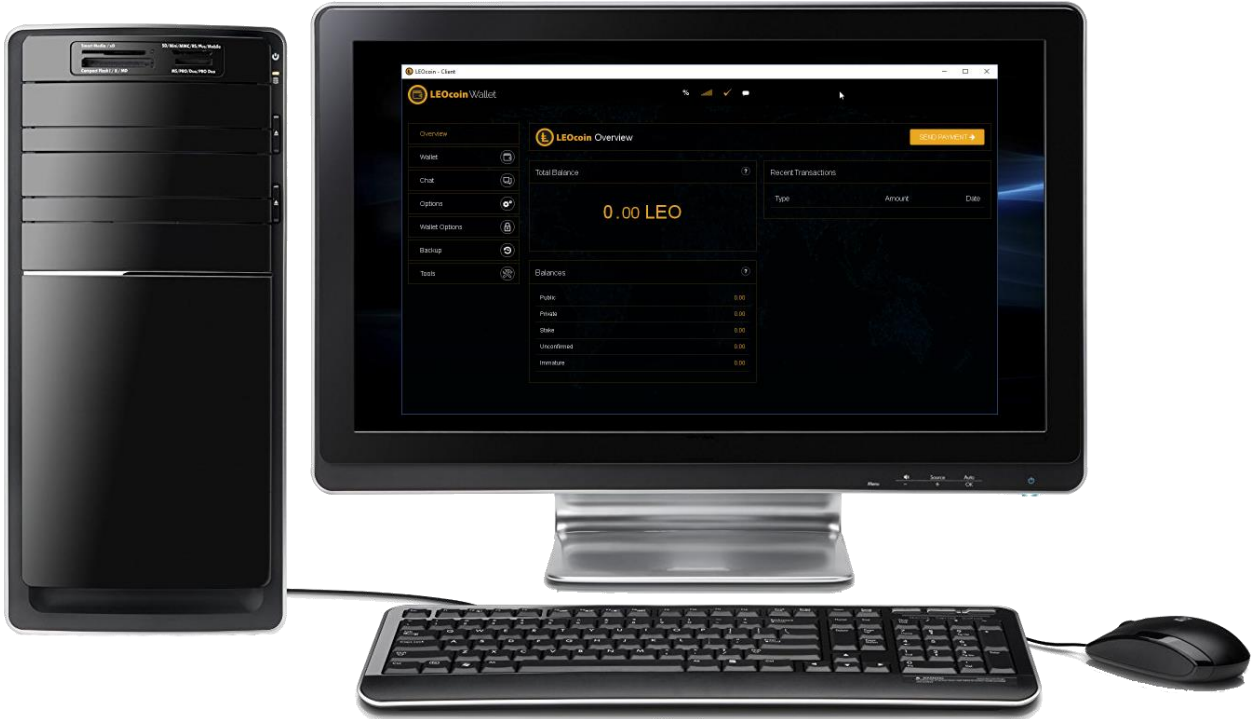




LEOcoin Özel Mesajlaşma (PoS) cüzdanı V3

Windows için Kurulum Kılavuzu.



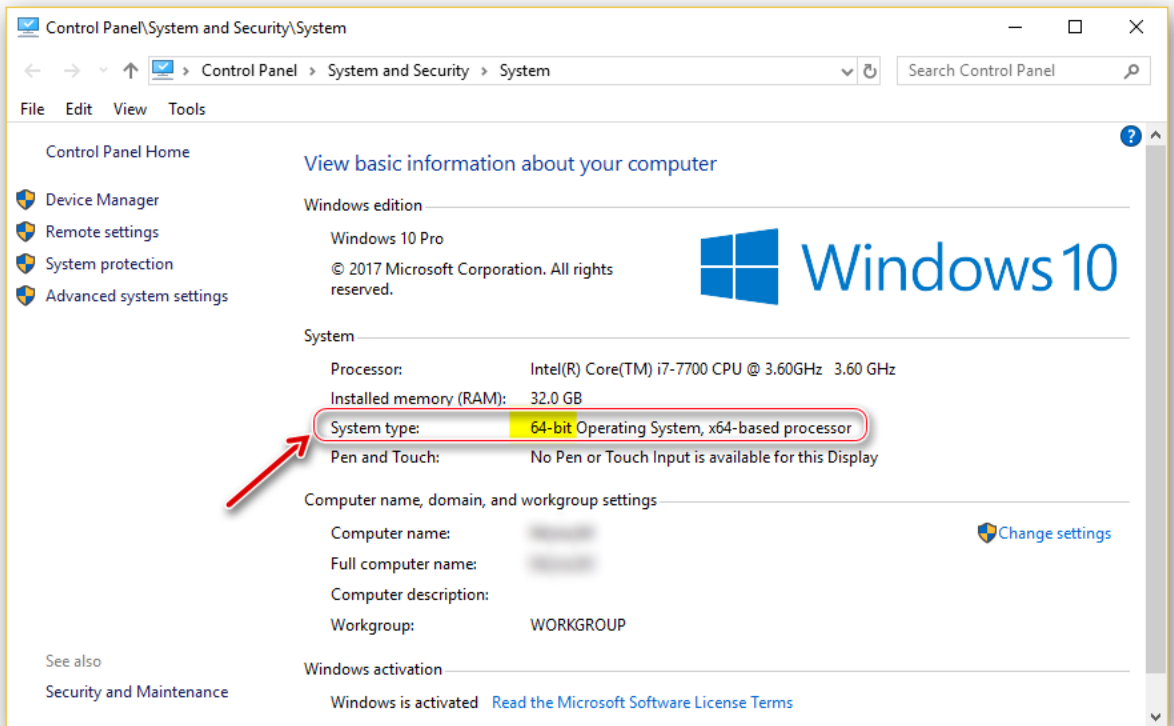


LEOcoin Özel Mesajlaşma (PoS) Cüzdanı V3: Windows için Kurulum Kılavuzu

1. Bilgisayarınızda önceden kurulu bir LEOcoin Cüzdanınız varsa, yeni sürüme geçmeden önce lütfen Cüzdanınızın bir yedeğini alın. Cüzdanınızın sol kısmındaki menüden “Dosya” sekmesine tıklayın ve “Cüzdanı Yedekle”yi seçin.

Yedek dosyasının nereye kaydedileceğini (mümkünse bir USB belleğe ya da şuan bulunduğu klasörden farklı bir klasöre) seçin ve bir isim verin (Örneğin MyWallet.dat). Cüzdan yedekleme ile ilgili daha fazla bilgiyi bu sayfadan öğrenebilirsiniz: <https://www.leocoin.org/Guides.aspx>.

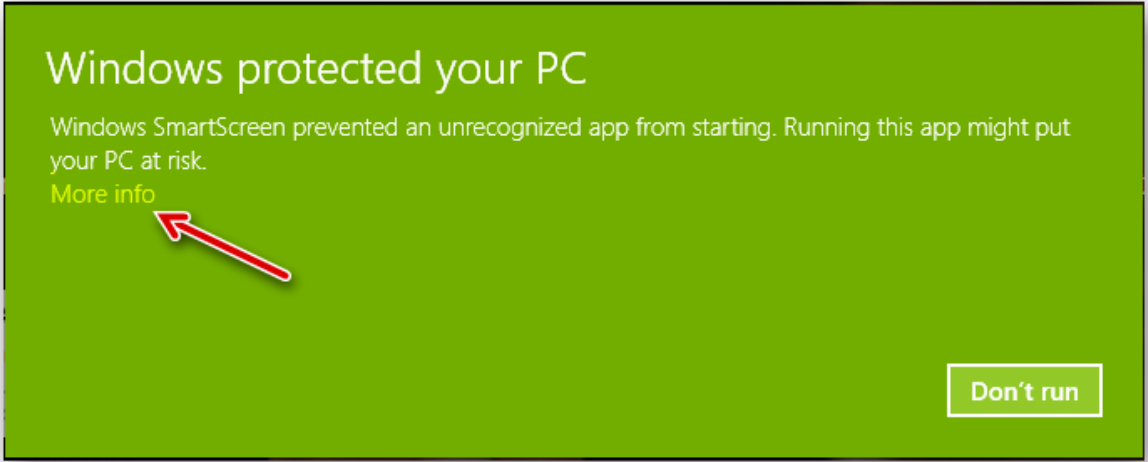
2. Sistem türünüzün 64 bit mi yoksa 32 bit mi olduğunu öğrenin (*Denetim masasını açın ve system seçeneklerine girin*)



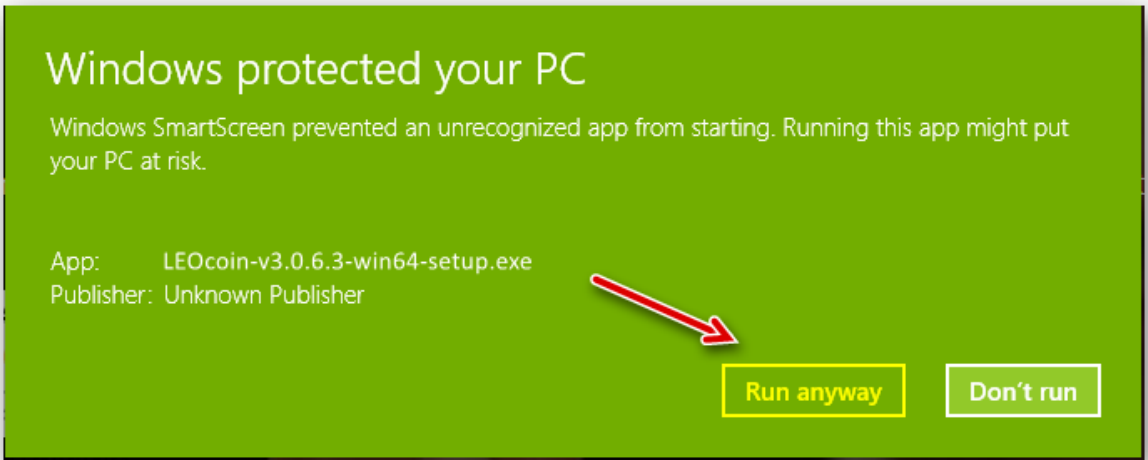
3. Sisteminiz için Windows istemcisini (sistem tipinize göre 32bit veya 64bit olarak seçin) <https://www.leocoin.org/> adresinden indirin ve istediğiniz klasöre kaydedin (örneğin **İndirilenler** klasörüne).



- İndirdikten sonra cüzdanı kurmanız gerekmektedir, bunu da indirdiğiniz dosyayı açarak (çift tıklayın) gerçekleştirebilirsiniz. Örneğin, indirdiğiniz dosya LEOcoin-v3.0.6.3-win64-setup.exe (*dosya adı ya da sürümü farklı olabilir*) ise, bu dosyayı çalıştırmanız ve en son sürüm LEOcoin cüzdanını bilgisayarınıza yüklemeniz gerekmektedir.
- Windows 10'daki bazı güvenlik özellikleri program çalıştırmanıza izin vermeyebilir.

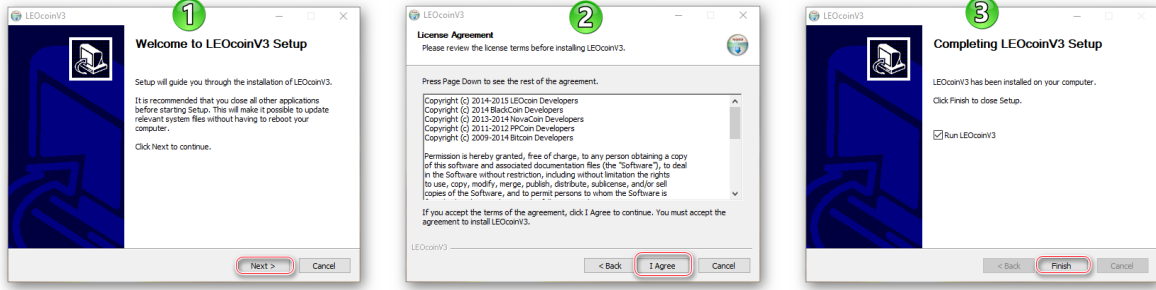


Böyle bir durumla karşılaşırsanız 'More Info'ya tıklayın ve 'Run anyway' seçeneğini seçip devam edin.

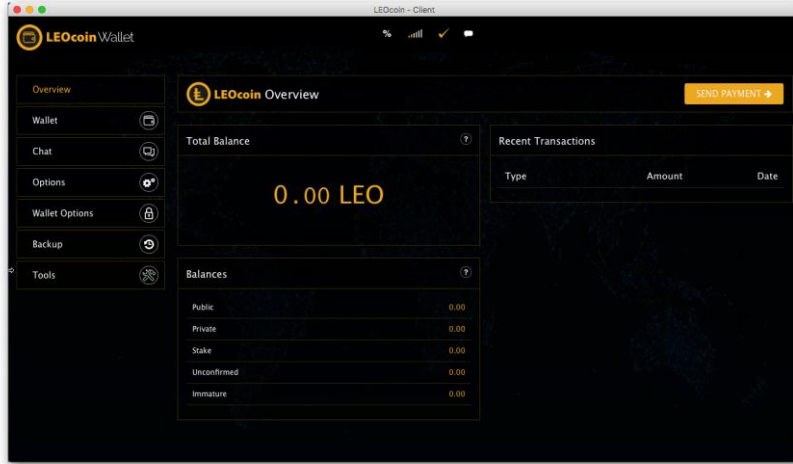




Çalıştırdığınızda kurulum başlayacaktır:



6. Kurulum işlemi tamamlandığında LEOcoin cüzdanınız açılacaktır (eğer *Run LEOcoin* seçeneğindeki tiki kaldırmazsanız)



(LEOcoin V3 wallet image)

Şimdi eşleşme işlemi tamamlanana kadar (100%) belli bir süre bekleyin.



Notlar

- LEOcoin cüzdanını indirirken veya yüklemeye çalışırken Antivirüs programınızın bir uyarı göstermesi mümkündür. Bu, birçok farklı cüzdan için geçerlidir ve Antivirüs veya güvenlik duvarı programlarının yalnızca bir önlemdir.

Cüzdan yazılımını <https://www.leocoin.org/> adresinden indirdikten sonra, antivirüsünüzün yüklemeye izin vermesi ve LEOcoin cüzdanını gelecekteki kontrollerden çıkarmasında herhangi bir tehlike yoktur. Bilmediğiniz, resmi site dışında herhangi bir yerden cüzdan yazılımını indirmekten kaçınınız.

- Özel işlemler ve sohbet gibi yeni, gelişmiş özellikleri içeren en son sürüm (V3, bu kılavuzda yukarıda görebilirsiniz), V2 cüzdan sürümüne paralel olarak çalışabilir (aşağıdaki resim). LEOcoin.org resmi sayfasında açıklandığı gibi, önceki sürüm cüzdanınızdaki V2 LEOcoin'leri yeni V3 LEOcoin'lere yükseltmek için geçici olarak gereklidir.

