

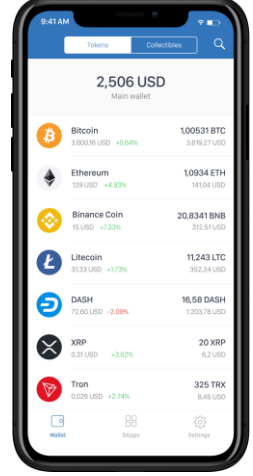
TRUST WALLET HAKKINDA

Evrensel

Trust Wallet, herhangi bir ERC20, ERC223 ve ERC721 tokenları ile çalışan ilk **mobil** ethereum cüzdanıdır. Trust Wallet ayrıca, Ethereum ekosistemindeki ana blokları da destekler - Ethereum, Ethereum Classic ve Callisto. Şu anda Ethereum üzerine inşa edilmiş 20.000'den fazla token Trust Wallet uygulamasıyla erişilebilir durumda.

Basit ve İşlevsel

Trust, bir kullanıcıya hem Ethereum'u hem de tüm Ethereum altyapılı tokenları yönetmek için kullanılacak birleşik bir cüzdan adresi sunar. Bu, aynı adresi ICO'lara veya airdropsa katılmak ve Ethereum göndermek ve almak için kullanabileceğiniz anlamına gelir. Trust Wallet, işlevseldir ve anlaşılması kolaydır aynı zamanda tonlarca faydalı özellik ile doludur



Güvenli

Trust, kullanıcıların güvenliğini ve gizliliğini ilk sırada tutar. Temel ilkelerimiz:

- Sunucusuz ortam, kurulu her uygulamayı tamamen yerelleştirir.
- Müşteri tabanlı altyapı, anahtarların cihazınızda yerel olarak depolanmasını sağlar
- Banka düzeyinde güvenlik, dijital varlıklarınızı potansiyel tehditlerden korur
- Uygulama düzeyinde kimlik doğrulama sistemi, kilitsiz bir cihaz aracılığıyla yetkisiz erişimi önler

Çoklu Kripto Para Birimi Cüzdan Uygulaması

Trust Wallet mobil cüzdan uygulamasıyla en sevdiğiniz Kripto para birimlerini Android ve Apple cihazlarınızda güvenle taşıyın.

4.7 / 5.0 ortalama kullanıcı değerlendirmesi ile dijital varlıklarınızın gönderildiğinde, alındığında ya da yalnızca saklanırken en yüksek gizlilik ve güvenilirliğe sahip olduğundan emin olabilirsiniz.

Desteklenen Binlerce Coin

Trust wallet uygulaması, Ethereum ekosistemindeki tüm ana blokları destekler ve herhangi bir ERC20, ERC721 ve ERC223 tokenları ile çalışır ve aynı zamanda diğer birçok coin destekler ve bitcoin cüzdanı olarak da kullanılabilirdiği için kapsama alanı geniştir. Trust Binance'ın resmi Kripto para cüzdanı olarak kullanılmaktadır.



Trust is now the official
cryptocurrency wallet of
Binance

[Read about the acquisition & integration](#)

CÜZDANINIZI NASIL YARATABİLİRSİNİZ?

1. En son Trust Wallet Uygulamasını edinmek için, resmi web sitesindeki indirme linklerinden birini takip etmelisiniz. **Trust Wallet şu anda yalnızca Android ve iOS'te kullanılabilir.**

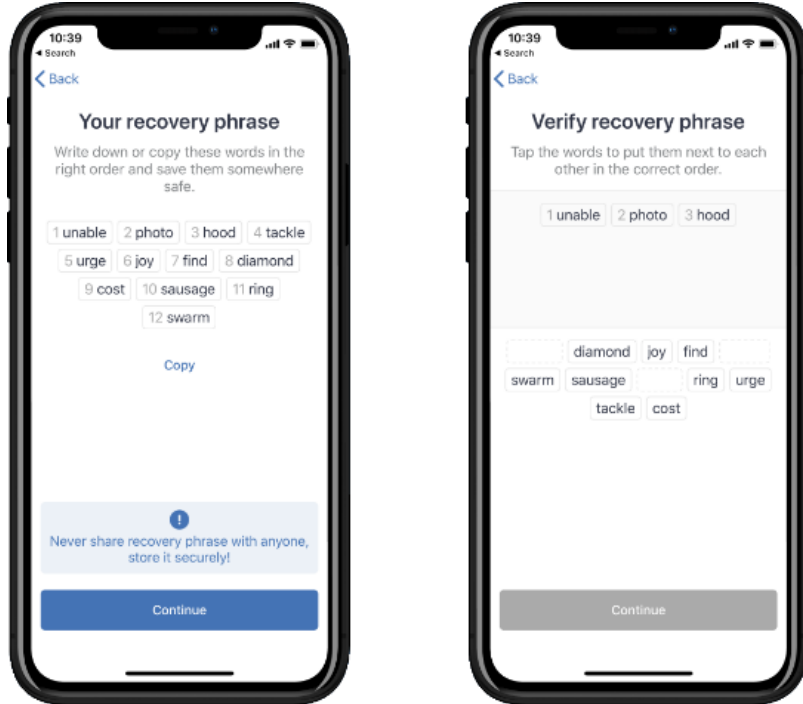
Get Trust – iOS, Get Trust - Android

Trust wallet resmi websitesi: <https://trustwallet.com/>

Trust wallet destek birimi: <https://help.trustwallet.com/hc/en-us>

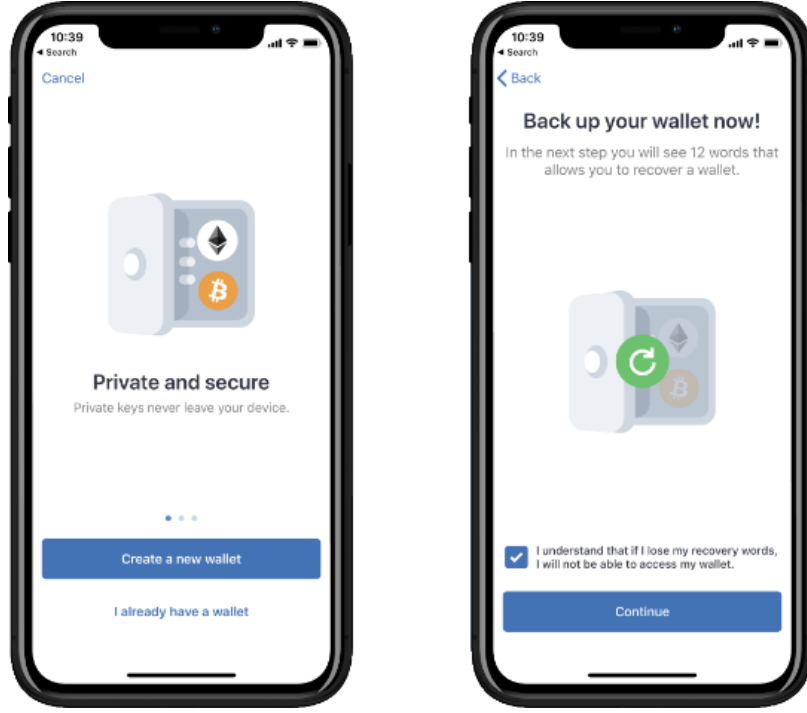


2. İndirdikten ve kurulumdan sonra, Trust Wallet'inizi açın ve "Yeni cüzdan oluşturun" a dokununuz. Bir sonraki adımda, fonlarınız için bir yedekleme görevi gören 12 kelimelik kurtarma ifadenizi alacaksınız. **ÖNEMLİ:** Kayıp ya da unutma durumunda, 12 kelimelik ifadenizi değiştirmenin ya da kurtarmanın bir yolu yoktur. 12 kelimelik ifadenizi kaybederseniz, fonlarınızı da kaybedersiniz. Trust Wallet geleneksel banka hesaplarından tamamen farklıdır. "Paranızın" gerçek sahibi sizsiniz. Trust Wallet paralarınıza asla erişemez. Kurtarma ifadenize erişemediğimiz için cüzdanları kurtarmamız teknik olarak mümkün değildir. Cüzdanınızı geri yüklemek için yalnızca 12 kelimelik kurtarma ifadeniz kullanılabilir.



3. Cüzdanınızı oluşturma işlemini tamamlamadan önce, 12 kelimelik cümleyi doğru sırada yazdığınızdan emin olun.

ÖNEMLİ: Yedeklemenizi şimdi yapmanız ve güvenli bir yerde saklamanız şiddetle tavsiye edilir!




- İşte bu, bitirdiniz! Yeni oluşturduğunuz çoklu kripto para cüzdanınız artık Bitcoin, Ethereum, LEOcoin, BNB, XRP ve daha pek çoğu dahil olmak üzere 30'dan fazla coin ile şifreli işlemlerinizi için hazır. Bu kripto para birimlerini yakında başlayacağımız coin takas işlemimizle değiştirin ve kredi kartınızla Bitcoin, Ethereum ve daha fazlasını satın alın.
- Trust Wallet cüzdanınız ile LEOcoin tokenlerinizi almak için, yapmanız gereken tek şey Trust Wallet cüzdanınızın Ethereum adresini size LEOcoin gönderecek olanlarla paylaşmaktır. <https://upgrade2erc20.leocoin.org/> adresini ziyaret ederek LEOcoinlerinizi yeni ERC20 LEOcoin3 belirtecine yükseltmeye çalıştığınızda Trust Ethereum adresinizi kullanabilirsiniz.
- LEOcoin ERC20 token işlemlerini yapabilmek için Ethereum adresinizde biraz Ethereum (ETH) olması gerekir (sadece gönderim işlemleri için). 0,01'den az ETH ile başlamak bile yeterli olacaktır. Kısacası, Ethereum adresinize biraz "Gaz" gerekir. Ethereum "Gaz" hakkında daha fazla bilgiyi <https://kb.myetherwallet.com/gas/what-is-gas-ethereum.html> adresinde bulabilirsiniz. LEOcoin almak için ETH'niz olması gerekmez, yalnızca LEOcoinlerinizi Trust Wallet cüzdanınızdan başka bir adrese aktarmaya karar vererseniz Ethereum bakiyesine ihtiyaç duyacaksınız.

Ethereum adresinizin aldığı herhangi bir jetonu kontrol etmek için,

[YourEthereumAddress](#)'i Ethereum adresinizle değiştirerek bu sayfayı <https://etherscan.io/address/YourEthereumAddress#tokentxns> açmanız gerekir.

Trust Wallet'in desteklediği coinlerin listesi



Feragatname: Trust Wallet cüzdanı kullanımı sadece bir öneridir. Lütfen yeni ERC20 LEOcoin3 belirtecini gönderip alabilmek için ERC20 belirteçlerini destekleyen, kullanmak istediğiniz doğru Ethereum cüzdanını seçme konusunda gerekli özeni gösterdiğinizden emin olun. Cüzdanlar ile ilgili daha fazla öneri bulabilirsiniz <https://tokenmarket.net/what-is/ethereum-token-wallets>. LEO, kripto para birimi cüzdanı veya benzeri bir servis gibi, üçüncü taraf yazılımların kullanılmasıyla oluşabilecek kayıp veya sorunlardan sorumlu değildir.