



## OM TRUST WALLET

### Universiell

Trust Wallet är den främsta **mobila** eterum plånboken som fungerar med alla ERC20, ERC223 och ERC721 tokens. Trust Wallet stöder också de viktigaste blockkedjorna i Ethereum ekosystemet Ethereum, Ethereum Classic och Callisto. För närvarande är mer än 20.000 tokens som är byggda på Ethereum tillgängliga via Trust Wallet appen.

### Enkelt och intuitivt

Trust ger en användare en enhetlig plånboksadress som kan användas för att hantera både Ethereum och alla tokens. Det innebär att du kan använda samma adress för att delta i ICO eller airdrop samt att skicka och ta emot Ethereum. Trust är intuitivt och lätt att förstå, men fyllt med massor av användbara funktioner.



### Tryggt och säkert

Trust sätter användarnas säkerhet och anonymitet först. Våra nyckelprinciper:

- Serverfri miljö lokaliserar fullständigt alla installerade applikationer
- Client-based infrastructure ensures that keys are stored locally, on your device
- Klientbaserad infrastruktur säkerställer att nycklar lagras lokalt, på din enhet
- Banknivån säkerställer dina digitala tillgångar från potentiella hot
- Autentiseringssystem för programnivå hindrar obehörig åtkomst via en oläst enhet


### Multi kryptovaluta plånboks Applikation

Ha dina favorit kryptovalutor säkert till hands på dina Android- och Apple-enheter med mobilplånboken Trust Wallet.

Med en genomsnittlig användarrecension av 4.7 / 5.0 kan du känna dig säker på att dina digitala tillgångar har högsta grad av integritet och tillförlitlighet när de skickas, mottas eller helt enkelt lagras.

### Tusentals mynt som stöds

Trust wallet app supports all of the main blockchains within the Ethereum ecosystem and works with any ERC20, ERC721, and ERC223 tokens while also providing coverage as a bitcoin wallet while being able to cover many other coins too. Trust Wallet appen stöder de viktigaste blockkedjorna i Ethereum ekosystemet och fungerar med alla ERC20-, ERC721- och ERC223 tokens samtidigt som de ger täckning som bitcoinplånbok, samtidigt som de också kan täcka många andra mynt.







**Trust is now the official  
cryptocurrency wallet of  
Binance**

[Read about the acquisition & integration](#)

## HUR DU SKAPAR DIN PLÅNBOK

1. För den senaste Trust Wallet Appen, bör du följa en av länkarna på den officiella hemsidan. **Trust plånboken är för närvarande endast tillgänglig för Android och iOS.**

### Skaffa Trust – iOS, Skaffa Trust - Android

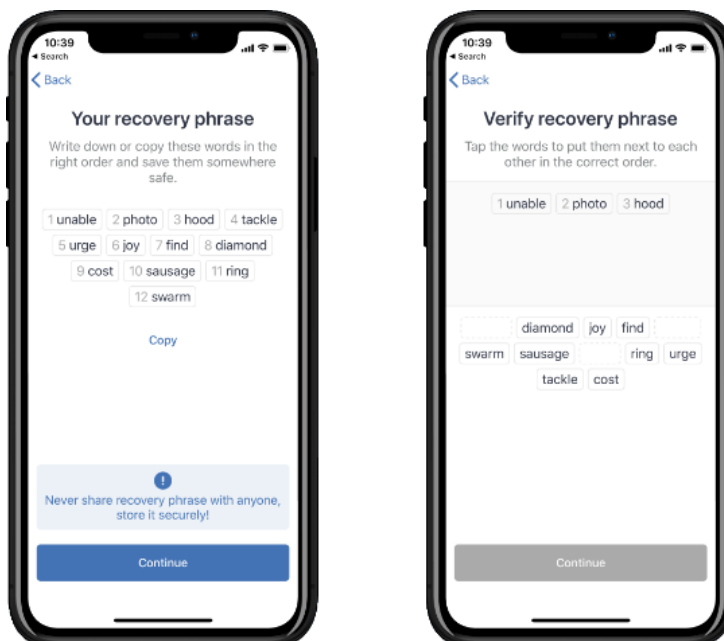
Trust wallet officiella hemsida: <https://trustwallet.com/>

Trust wallet hjälpcenter: <https://help.trustwallet.com/hc/en-us>



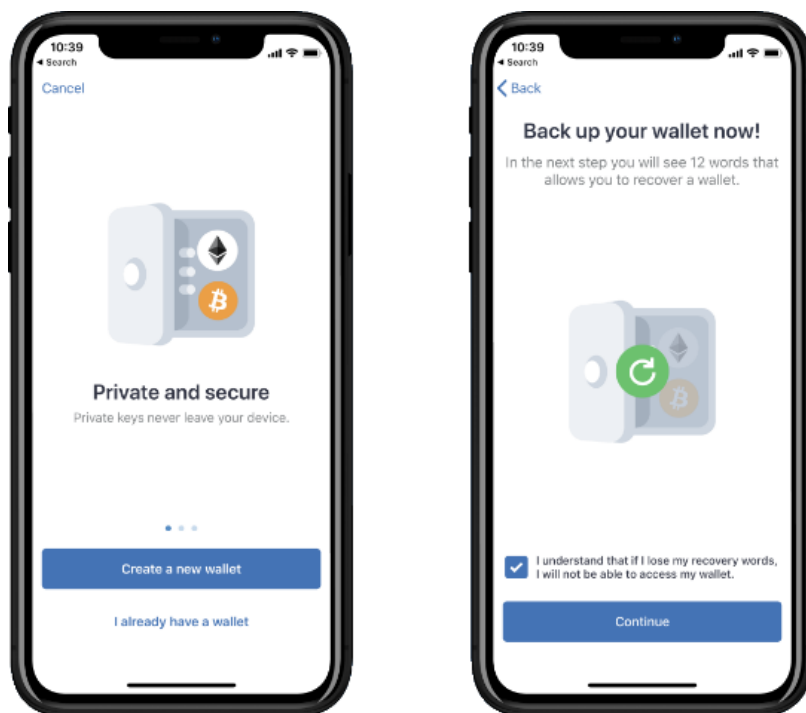
2. När du har hämtat och installerat appen, öppna Trust Wallet och tryck på "Skapa en ny plånbok". I nästa steg får du din 12-ords återhämtningsfras, som fungerar som en säkerhetskopiering för dina pengar.

**VIKTIGT:** Det går inte att ändra eller återställa Innan du kan avsluta plånbokstillverkningen, verifiera att du skrev ner 12-ordsfrasen i rätt ordning. 12-ords frasen om den är förlorad eller bortglömd. Om du förlorar din 12-ords fras kommer du att förlora dina pengar med den. Trust Wallet är helt annorlunda än traditionella bankkonton. Du är den äkta ägaren till dina "pengar". Trust Wallet kan aldrig komma åt dina mynt. Det är tekniskt inte möjligt för oss att återställa plånböcker eftersom vi inte har tillgång till din återställningsfras. Endast din 12 ords återhämtningsfras kan användas för att återställa din plånbok.



3. Innan du kan avsluta skapandet av plånboken, verifiera att du skrev ner 12-ords frasen i rätt ordning.

VIKTIGT: Det rekommenderas starkt att göra en säkerhetskopia nu och lagra den någonstans säkert!



4. Det var allt, du är nu klar! Din nya multi mynt plånbok är redo att hantera över 30+ blockkedjor, inklusive Bitcoin, Ethereum LEOcoin. BNB, XRP and många fler. Byt dessa kryptovalutor med vår kommande myntbytesfunktion och köp Bitcoin Ethereum och fler med ditt kredit/konto kort.
5. För att få LEOcoin tokens i din Trust plånbok, är allt du behöver göra att dela din Trust Wallet Ethereum adress med den som skickar dig LEOcoins. Du kan använda din Trust Ethereum adress när du försöker uppgradera dina LEOcoins till den nya ERC20 LEOcoin3 token genom att besöka <https://upgrade2erc20.leocoin.org/>.

Din Ethereum adress måste ha några Ethereum (ETH) för att kunna göra LEOcoin ERC20 token transaktioner (endast skicka). Ännu mindre än 0,01 ETH är tillräckligt för att börja med. Kort sagt, du behöver lite "Gas" i din Ethereum adress. Du kan lära dig mer om Ethereum "Gas" här <https://kb.myetherwallet.com/gas/what-is-gas-ethereum.html>. Du behöver inte ha ETH för att ta emot LEOcoins, bara om du väljer att överföra LEOcoin tokens från din plånbok till en annan adress.

För att kontrollera eventuella tokens som din Ethereum adress har mottagit måste du öppna den här sidan <https://etherscan.io/address/YourEthereumAddress#tokentxsns> genom att ersätta **YourEthereumAddress** med din Ethereum adress.

## List of currently supported blockchains and coins on Trust Wallet



Ethereum



Ethereum Classic



GoChain



POA Network



VeChain



Tron



Wanchain



Callisto



ICON



Bitcoin



Litecoin



Bitcoin Cash



TomoChain



Dash



Zcash



Zcoin



XRP



KIN



Nimiq



Thunder Token



Aion



Stellar



Tezos



Theta



Dogecoin



Ontology



Cosmos



Groestlcoin



Qtum



Viacoin



Binance Coin



IoTeX



Ravencoin



Zilliqa

**Ansvarsfriskrivning:** Att använda Trust Plånbok är bara ett förslag vi gör. Var noga med att du gör din due diligence för att välja rätt Ethereum plånbok som du vill använda och som också hanterar ERC20 tokens, för att kunna skicka och ta emot det nya ERC20 LEOcoin3 token. Du kan hitta fler förslag om plånböcker här <https://tokenmarket.net/what-is/ethereum-token-wallets>. LEO är inte ansvarig för förluster eller problem som kan uppstå genom att använda någon tredje parts programvara, som en kryptovaluta plånbok eller liknande tjänst.