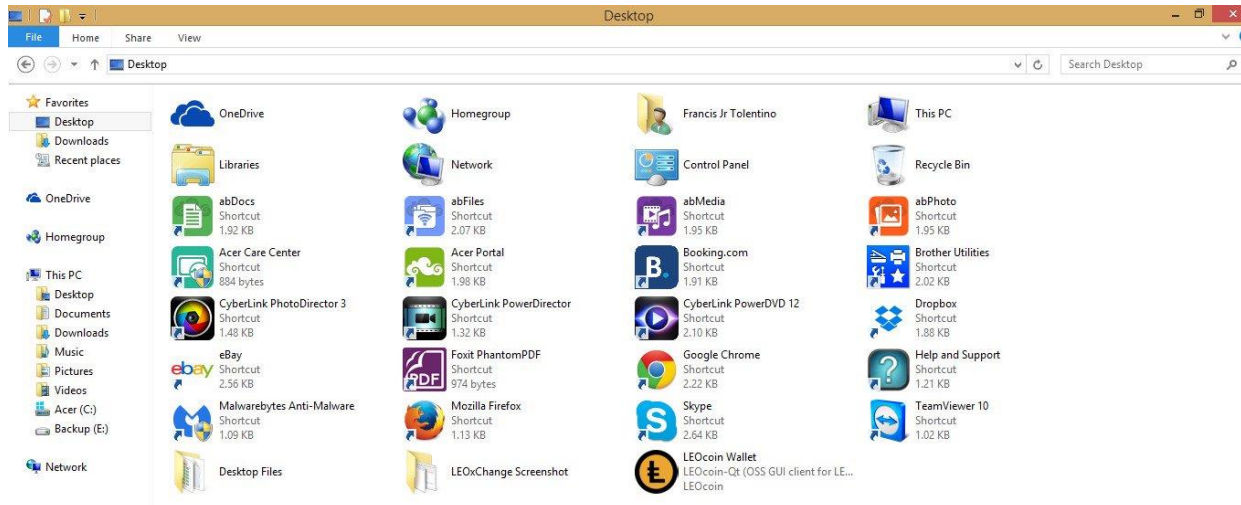




HUR MAN OM SYNRONISERAR WINDOWS PLÅNBOK

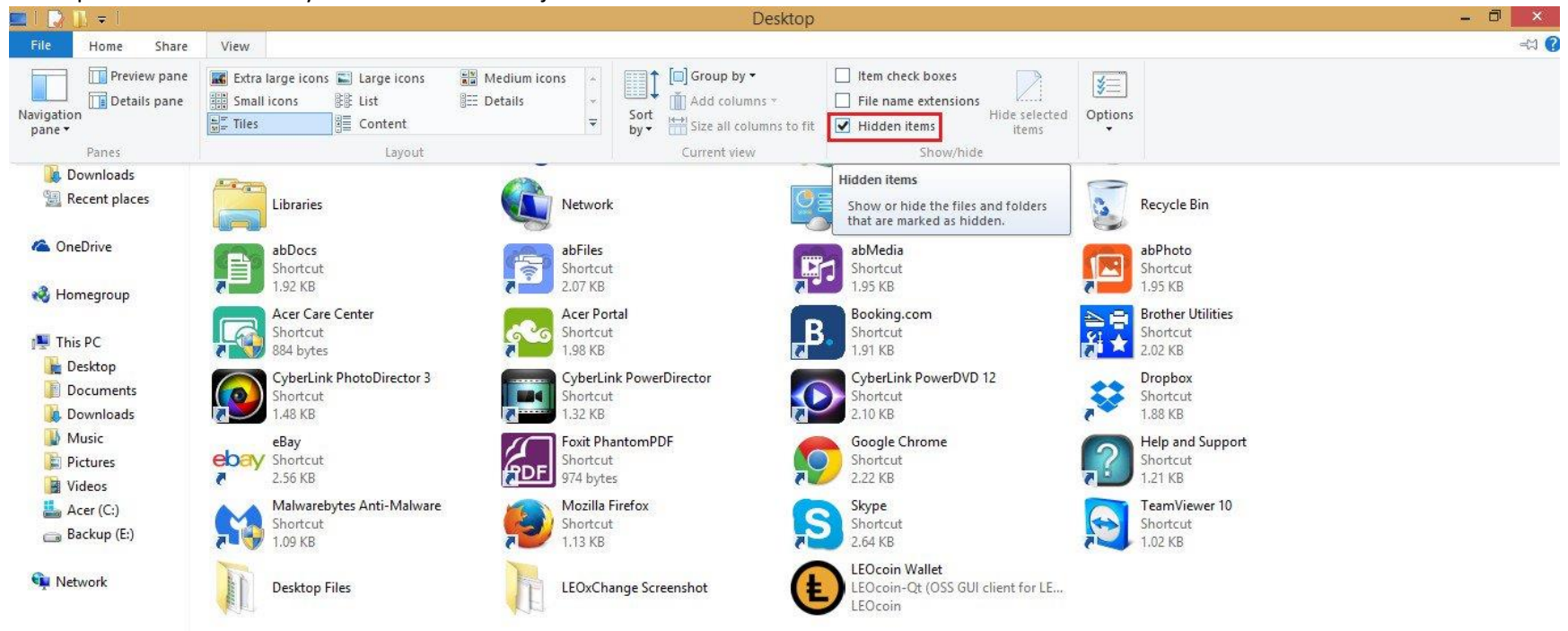
För att starta processen måste du först aktivera dolda filer som ska ses på din dator.

1. Öppna Windows Explorer





2. Klicka på Visa -> Markera kryssrutan visa dolda objekt



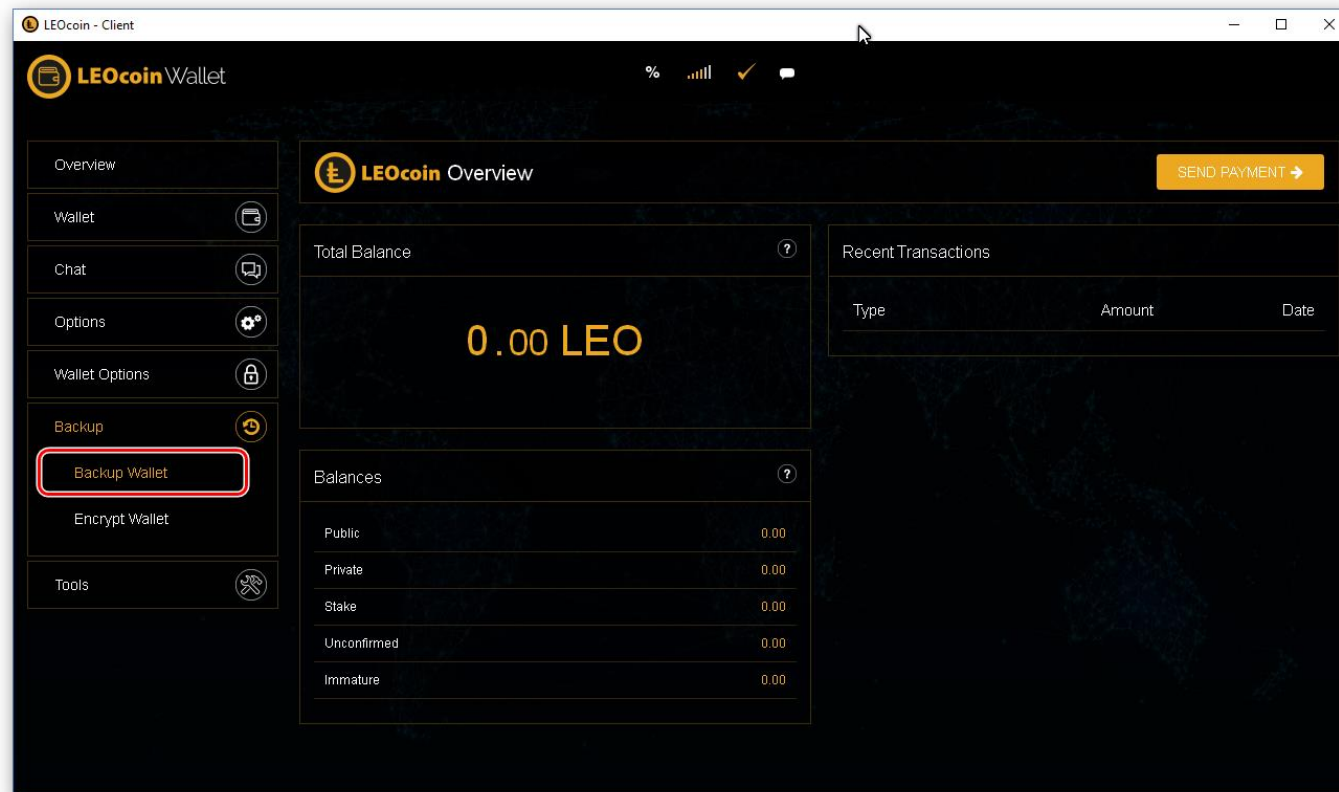
Dolda filer kommer nu att visas på din dator..

INNAN du åter synkroniserar din LEOcoin plånbok, se till att du gör en back up på din plånbok.



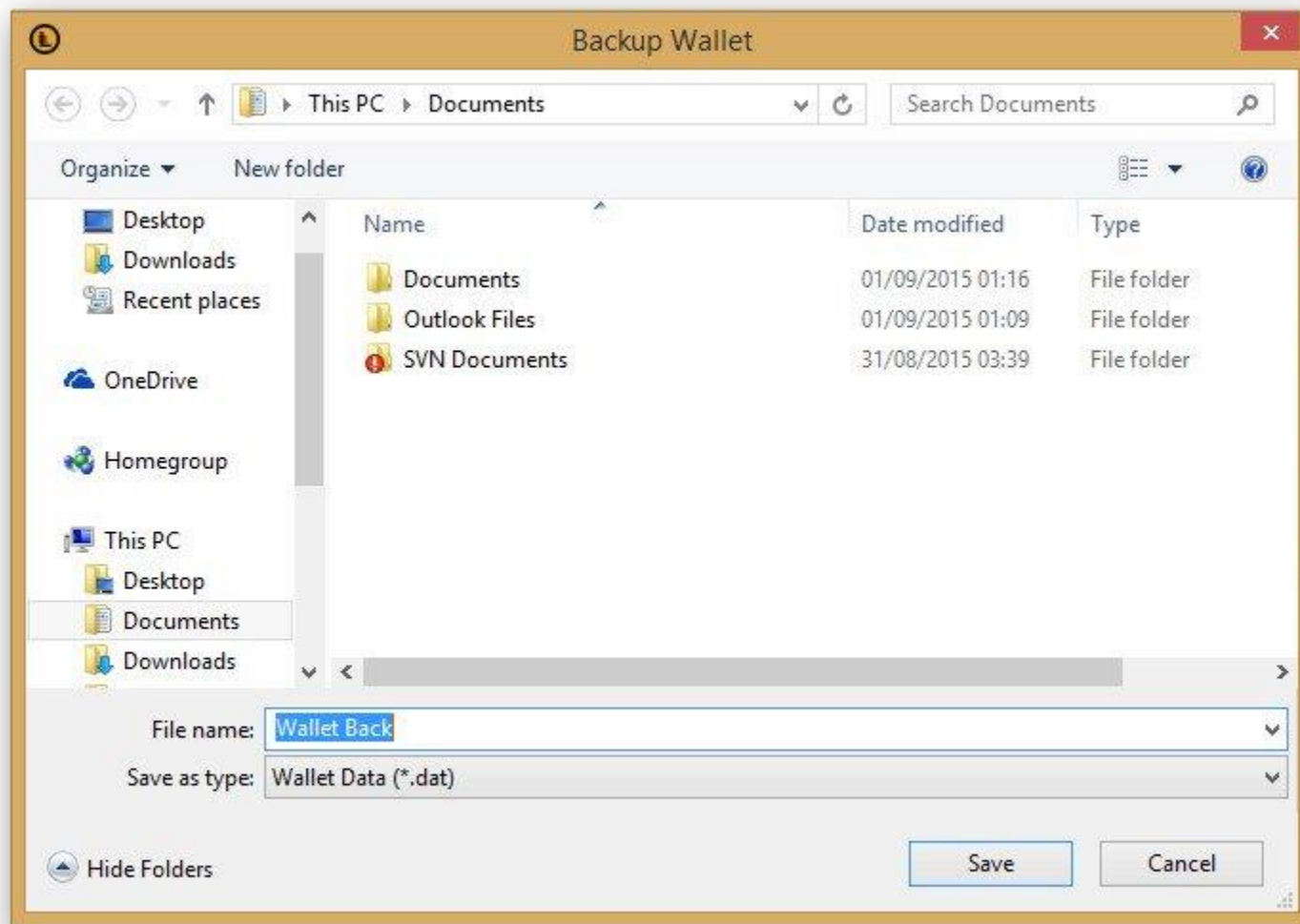
Hur du gör en back up på din plånbok:

1. Öppna din LEOcoin plånbok.
2. Klicka på fil -> Back up plånbok





3. Ange önskat filnamn och välj plats.



4. Klicka på spara -> Denna fil kommer att sparas med filnamet.dat

5. Du kan nu gå ur din plånbok



Åter synkronisera din plånbok

För att åter synkronisera din plånbok, när du väl har gjort en säkerhetskopiering på ett USB-minne och en annan hårddisk måste du ta bort alla filer utom "smsgDB" mappen och "wallet.dat". Se till att din plånbok inte körs (kontrollera även dina aktivitetsfältikoner) innan du raderar filer.

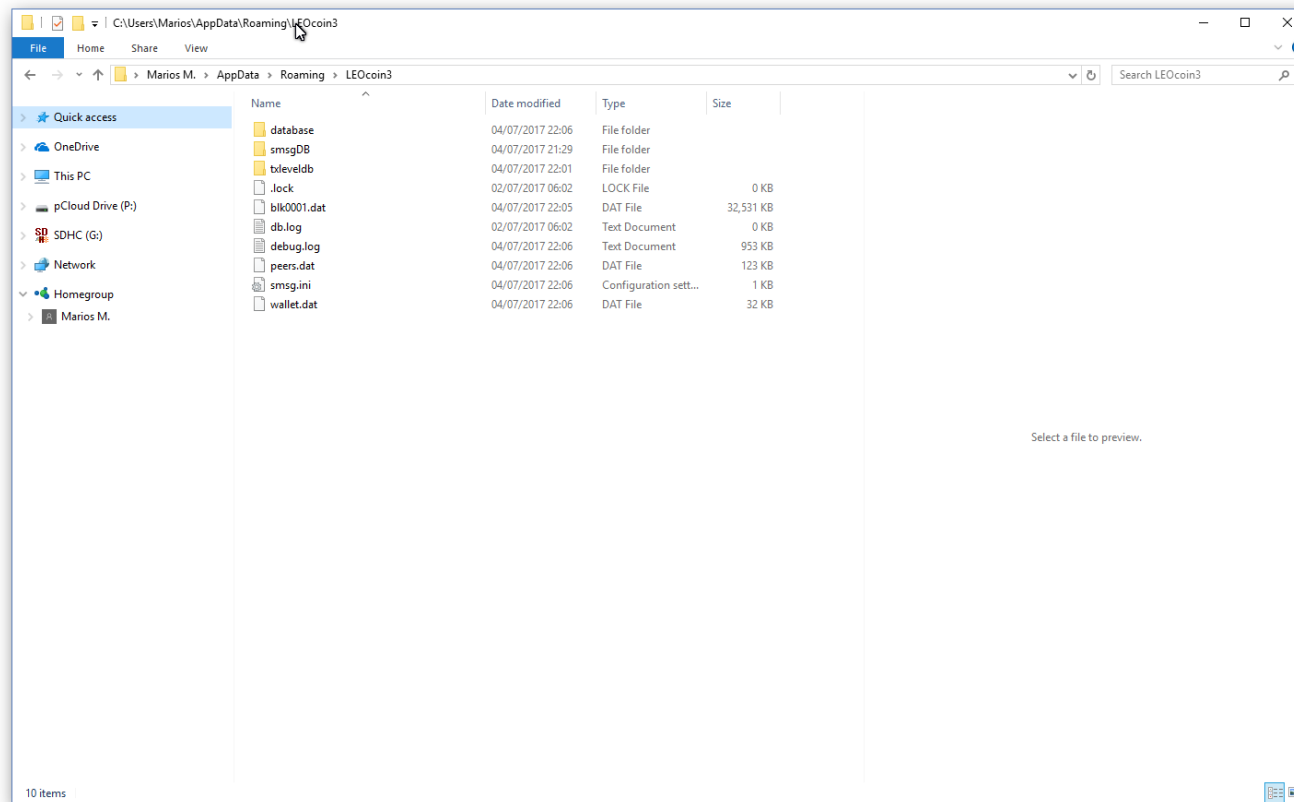
Name	Date modified	Type	Size
database	25-Jul-17 11:07	File folder	
smsgDB	25-Jul-17 16:28	File folder	
smsgStore	25-Jul-17 16:05	File folder	
txleveldb	25-Jul-17 16:28	File folder	
.lock	25-Jul-17 11:07	LOCK File	0 KB
blk0001.dat	25-Jul-17 16:27	DAT File	45,047 KB
db.log	25-Jul-17 11:07	Text Document	0 KB
debug.log	25-Jul-17 16:28	Text Document	132 KB
peers.dat	25-Jul-17 16:28	DAT File	145 KB
smsg.ini	25-Jul-17 16:28	Configuration sett...	1 KB
wallet.dat	25-Jul-17 16:28	DAT File	128 KB



Följ stegen nedan för att hitta filerna:

1. Öppna Windows Explorer
2. Gå till Huvuddisken -> Användare -> App Data -> Roaming -> LEOcoin3. Se exempel nedan:

C:\Users\Marios\AppData\Roaming\LEOcoin3 (*Marios är endast ett användarnamn, och kommer att vara annorlunda i ditt system*)





3. Ta bort alla filer UTOM "smgDB" mappen och wallet.dat" (eller annan back up fil som du har skapat)
4. Öppna din LEOcoin plånbok och vänta på att den ska synkroniseras. För mer information om hur du kör synkroniseringen av plånboken, vänligen kolla på **Kör plånboken för första gången** i **LEOcoin plånboks användarhandbok**.