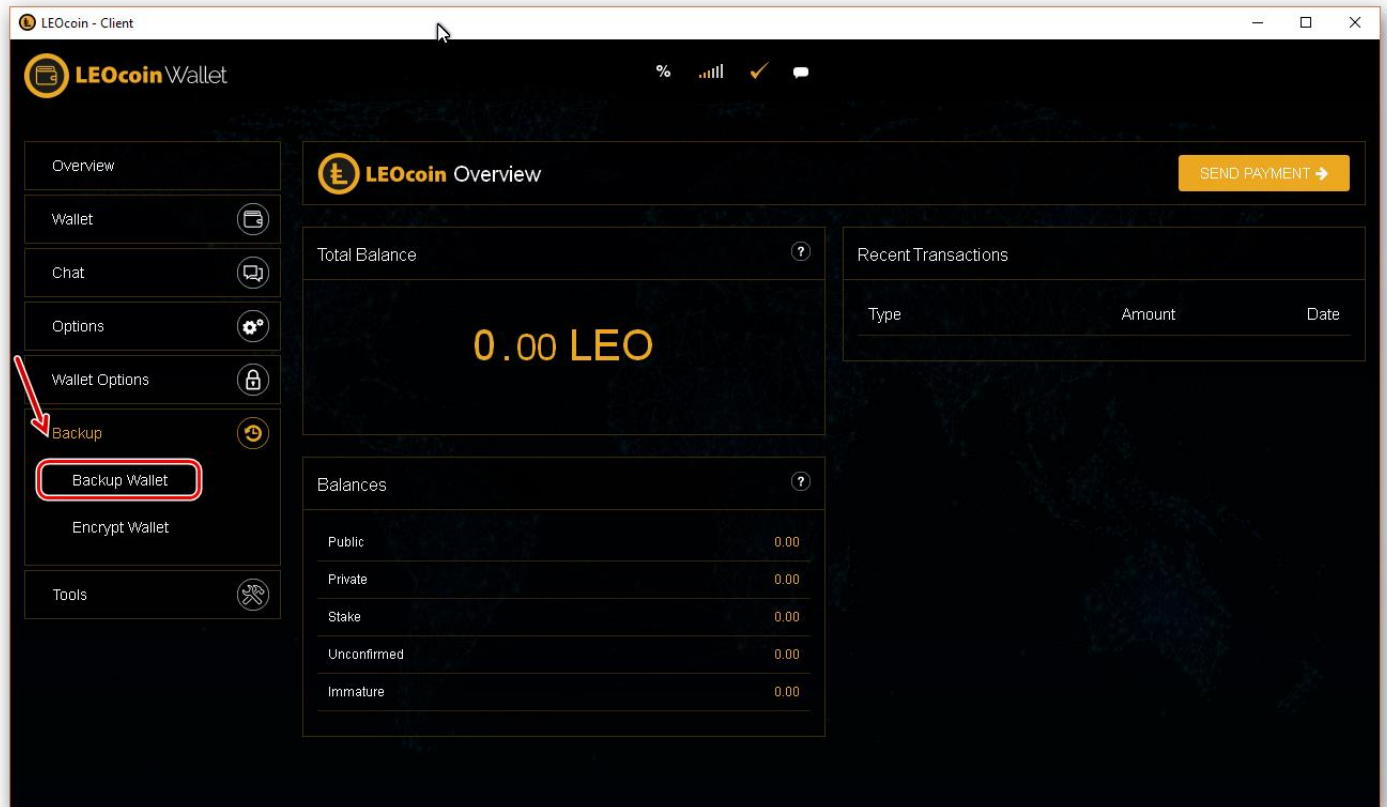




Back Up LEOcoin plånbok:

1. Gå till huvudmenyn och klicka på **Back up plånbok**



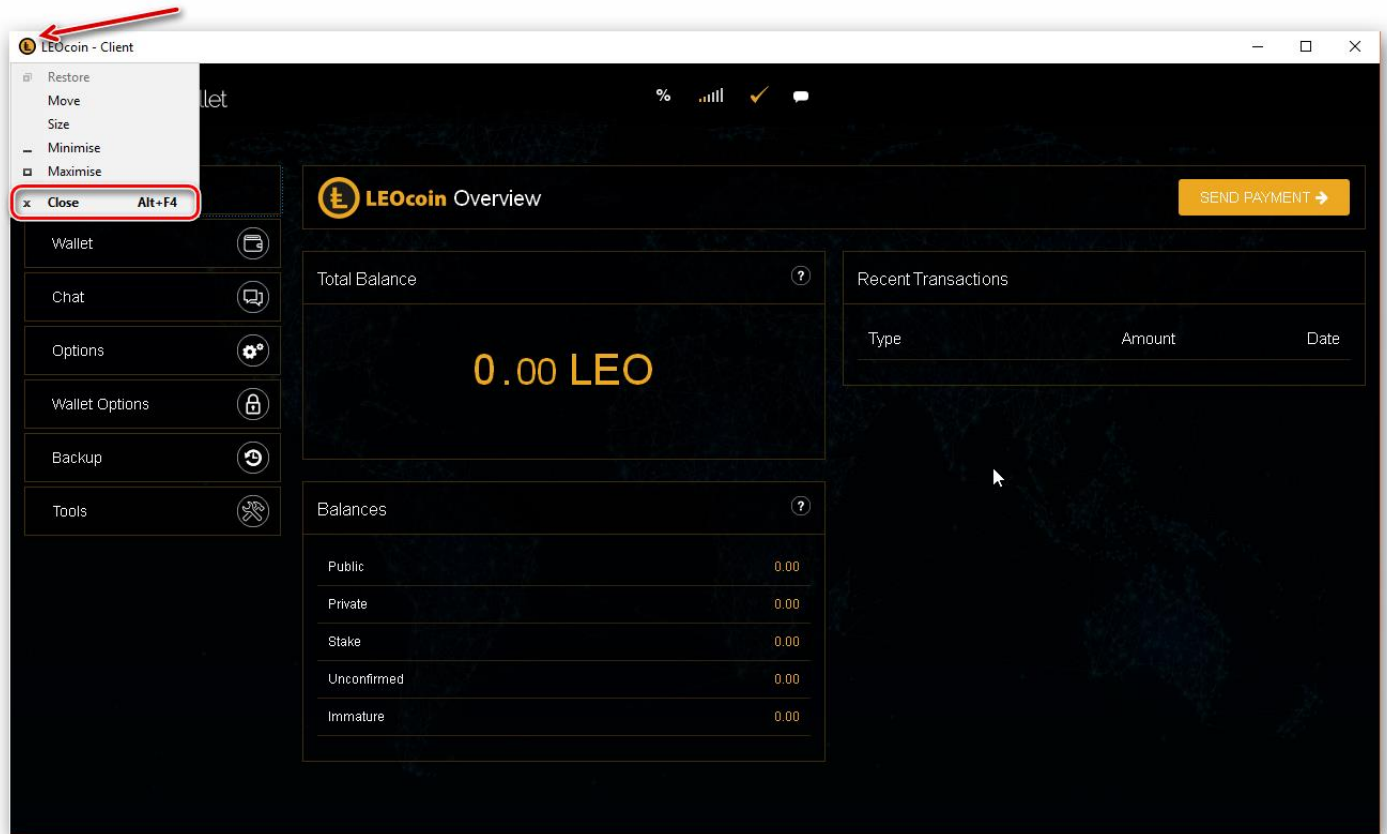
2. Välj vart (vilken mapp) du vill spara din plånboks fil och ge den ett namn, till exempel, du kan välja att spara den i
3. Nu har du en ny fil (MyLEOcoinWallet.dat) sparad på din dator, och den innehåller alla nycklar och nödvändig data för din plånbok. Var uppmärksam på att säkra den här filen eftersom det skulle kunna resultera i fullständig förlust av dina pengar om något händer med din nuvarande plånbok eller dator.
Vi rekommenderar starkt att du förvarar en kopia av den här filen offline och på en säker plats, t.ex. ett USB-minne eller en extern hårddisk, för säkerhetsändamål.
Om du har krypterat din plånbok innan säkerhetskopieringen behövs också det lösenord som används om du vill använda (återställ) din BACKUP plånbok så var god kontrollera att du har det lösenord som används för att kryptera din plånbok som också sparas säkert.



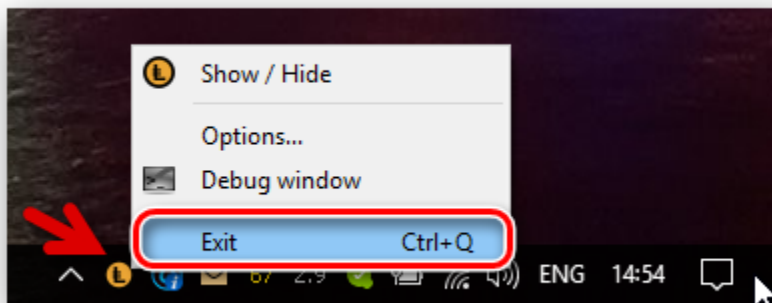
Återställ filen LEOcoin plånbok:

LEOcoin plånboken har inte en inbyggd funktion att återställa en back up av din plånbok. För att göra det, bör följande följas med YTTERRST FÖRSIKTIGHET:

1. Din LEOcoin plånbok ska inte köras so se till att den är avstängd.



Om den är minimerad, se till att klicka på ikonen och välj avsluta.





2. Öppna Windows utforskare och (skriv i adressfältet) gå till: %Appdata%\LEOcoin3. Följande filer och mappar bör finnas i den mappen (.log and .lock filer är inte nödvändiga).

<input type="checkbox"/>	Name	Date modified	Type	Size
	debug.log	25/09/2017 15:01	Text Document	8,599 KB
<input checked="" type="checkbox"/>	wallet.dat	25/09/2017 15:02	DAT File	32 KB
	peers.dat	25/09/2017 14:51	DAT File	634 KB
	smsg.ini	25/09/2017 14:51	Configuration sett...	2 KB
	blk0001.dat	25/09/2017 15:02	DAT File	81,567 KB
	db.log	02/07/2017 06:02	Text Document	0 KB
	.lock	02/07/2017 06:02	LOCK File	0 KB
	smsgDB	25/09/2017 14:51	File folder	
	txleveldb	25/09/2017 14:51	File folder	
	smsgStore	25/09/2017 14:38	File folder	
	database	17/09/2017 18:47	File folder	

3. Högerklicka på '**wallet.dat**' och välj KOPIERA.
4. I samma folder eller någon annanstans högerklicka igen och välj KLISTRAN för att skapa en kopia av nuvarande wallet.dat fil för säkerhetsändamål och spara den filen (i samma mapp men med annat namn än 'wallet.dat', tex. 'wallet-copy.dat')

<input type="checkbox"/>	Name	Date modified	Type	Size
	peers.dat	25/09/2017 15:06	DAT File	636 KB
	debug.log	25/09/2017 15:06	Text Document	8,603 KB
<input checked="" type="checkbox"/>	wallet - Copy.dat	25/09/2017 15:06	DAT File	32 KB
	wallet.dat	25/09/2017 15:06	DAT File	32 KB
	blk0001.dat	25/09/2017 15:06	DAT File	81,569 KB
	smsg.ini	25/09/2017 14:51	Configuration sett...	2 KB
	db.log	02/07/2017 06:02	Text Document	0 KB
	.lock	02/07/2017 06:02	LOCK File	0 KB
	smsgDB	25/09/2017 14:51	File folder	
	txleveldb	25/09/2017 14:51	File folder	
	smsgStore	25/09/2017 14:38	File folder	
	database	17/09/2017 18:47	File folder	



5. TA BORT 'wallet.dat' filen (i %Appdata%\LEOcoin3. Högerklicka på den och välj tabort)

<input type="checkbox"/>	Name	Date modified	Type	Size
<input type="checkbox"/>	peers.dat	25/09/2017 15:06	DAT File	636 KB
<input type="checkbox"/>	debug.log	25/09/2017 15:06	Text Document	8,603 KB
<input type="checkbox"/>	wallet - Copy.dat	25/09/2017 15:06	DAT File	32 KB
<input checked="" type="checkbox"/>	wallet.dat	25/09/2017 15:13	DAT File	32 KB
<input type="checkbox"/>	blk0001.dat	25/09/2017 15:13	DAT File	81,570 KB
<input type="checkbox"/>	smsg.ini	25/09/2017 14:51	Configuration sett...	2 KB
<input type="checkbox"/>	db.log	02/07/2017 06:02	Text Document	0 KB
<input type="checkbox"/>	.lock	02/07/2017 06:02	LOCK File	0 KB
<input type="checkbox"/>	smsgDB	25/09/2017 14:51	File folder	
<input type="checkbox"/>	txleveldb	25/09/2017 14:51	File folder	
<input type="checkbox"/>	smsgStore	25/09/2017 14:38	File folder	
<input type="checkbox"/>	database	17/09/2017 18:47	File folder	

6. Nu kan du kopiera plånboksfilen dom du sparade när du skapade en BACK UP PLÅNBOK (i.e MyLEOcoinWallet.dat) från mappen eller enhet (USB sticka, extern hårddisk etc.) som den sparts på tidigare, till den mapp du precis tog bort 'wallet.dat'

<input type="checkbox"/>	Name	Date modified	Type	Size
<input checked="" type="checkbox"/>	MyLEOcoinWallet.dat	25/09/2017 15:19	DAT File	32 KB
<input type="checkbox"/>	blk0001.dat	25/09/2017 15:20	DAT File	81,574 KB
<input type="checkbox"/>	peers.dat	25/09/2017 15:06	DAT File	636 KB
<input type="checkbox"/>	debug.log	25/09/2017 15:19	Text Document	8,606 KB
<input type="checkbox"/>	wallet - Copy.dat	25/09/2017 15:06	DAT File	32 KB
<input type="checkbox"/>	smsg.ini	25/09/2017 14:51	Configuration sett...	2 KB
<input type="checkbox"/>	db.log	02/07/2017 06:02	Text Document	0 KB
<input type="checkbox"/>	.lock	02/07/2017 06:02	LOCK File	0 KB
<input type="checkbox"/>	smsgDB	25/09/2017 14:51	File folder	
<input type="checkbox"/>	txleveldb	25/09/2017 14:51	File folder	
<input type="checkbox"/>	smsgStore	25/09/2017 14:38	File folder	
<input type="checkbox"/>	database	17/09/2017 18:47	File folder	



7. Nu är det tid att byta namn på 'MyLEOcoinWallet.dat' filen till 'wallet.dat' filen för din LEOcoin plånbok för att använda din sparade kopia av plånboken. Högerklicka och välj byt namn.

<input type="checkbox"/> Name	Date modified	Type	Size
peers.dat	25/09/2017 15:21	DAT File	637 KB
blk0001.dat	25/09/2017 15:21	DAT File	81,574 KB
debug.log	25/09/2017 15:21	Text Document	8,607 KB
<input checked="" type="checkbox"/> wallet.dat	25/09/2017 15:19	DAT File	32 KB
wallet - Copy.dat	25/09/2017 15:06	DAT File	32 KB
smsg.ini	25/09/2017 14:51	Configuration sett...	2 KB
db.log	02/07/2017 06:02	Text Document	0 KB
.lock	02/07/2017 06:02	LOCK File	0 KB
smsgDB	25/09/2017 14:51	File folder	
txleveldb	25/09/2017 14:51	File folder	
smsgStore	25/09/2017 14:38	File folder	
database	17/09/2017 18:47	File folder	

8. Nu är det klart du har precis ÅTERSTÄLLT plånboksfilen som du tidigare gjorde back up på. Du kommer att märka, att filen du precis bytte ut fortfarande finns i mappen med namnet 'wallet-copy.dat'. Vi rekommenderar att du låter den vara om den skulle behövas i framtiden.
9. Du kan nu starta din LEOcoin plånbok. Se till att du alltid väntar på att den ska vara helt synkroniserad för att se den senaste balansen på dina LEOcoins.