



Кошелек LEOcoin с закрытым чатом (PoS) версия 3 (V3)

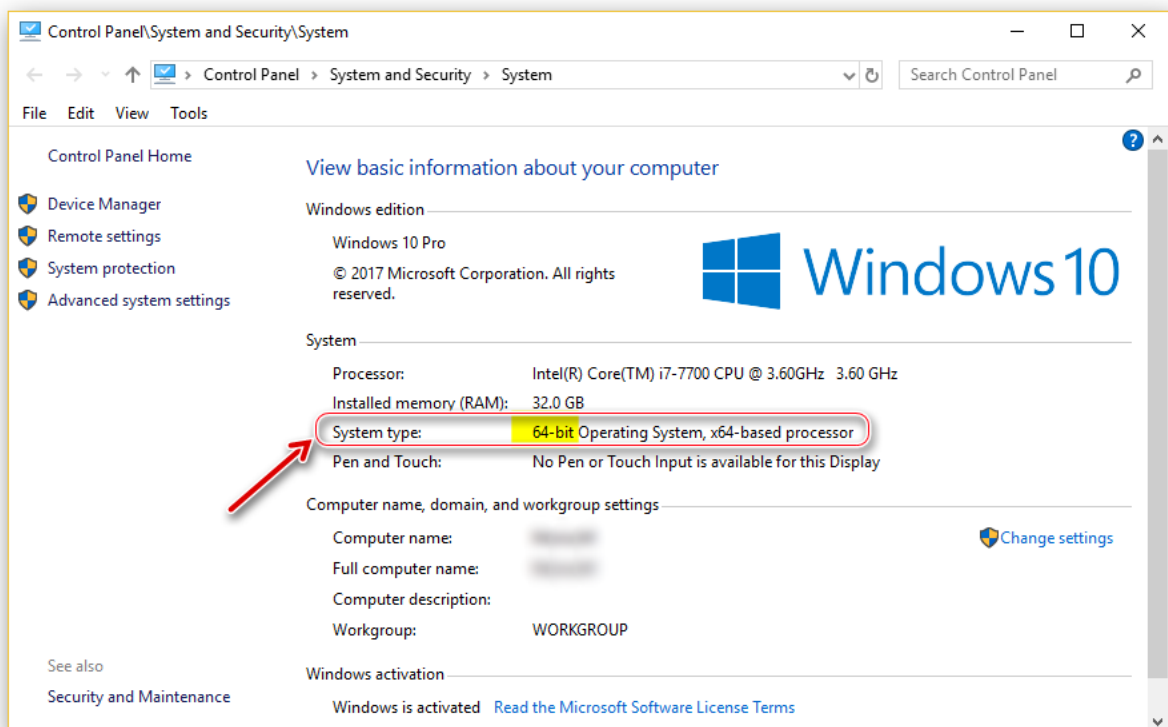
Руководство по установке для Windows





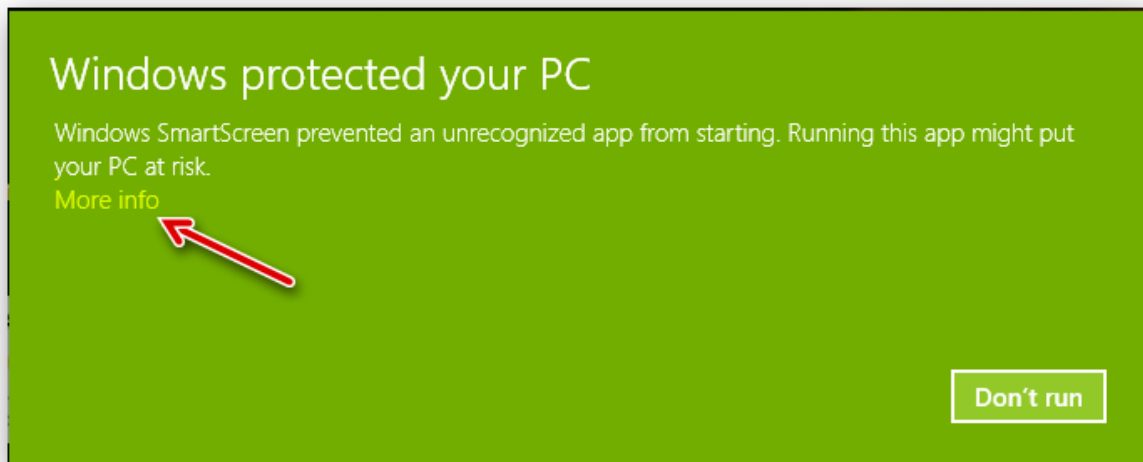
Кошелек LEOcoin с закрытым чатом (PoS) версия 3: руководство до установке для Windows.

1. Если на вашем компьютере уже установлен предыдущий кошелек LEOcoin, тогда перед обновлением до новой версии сделайте РЕЗЕРВНУЮ КОПИЮ имеющегося кошелька. Перейдите во вкладку «Файл» (File) и выберите «Резервная копия кошелька» (Backup Wallet). Затем выберите, где вы хотите сохранить ваш файл кошелька (.dat), желательно на USB-носителе или другом жестком диске, назовите его (например, MyWalletBackup.dat). Подробную информацию о том, как выполнить резервное копирование кошелька можно найти здесь: <https://www.leocoin.org/Guides.aspx>
2. Вам необходимо знать тип системы вашего компьютера: 64-bit или 32-bit. (Откройте панель управления и выберите опцию система (System).)

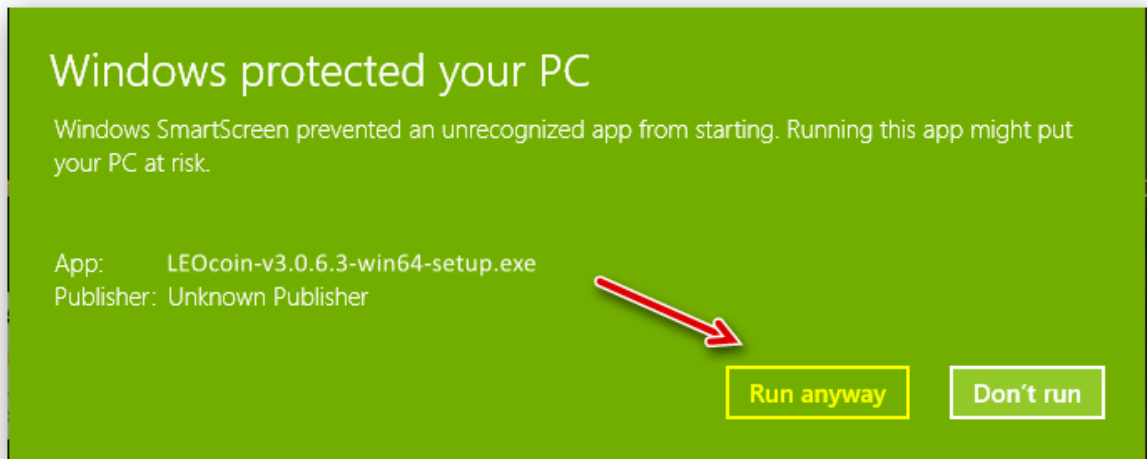




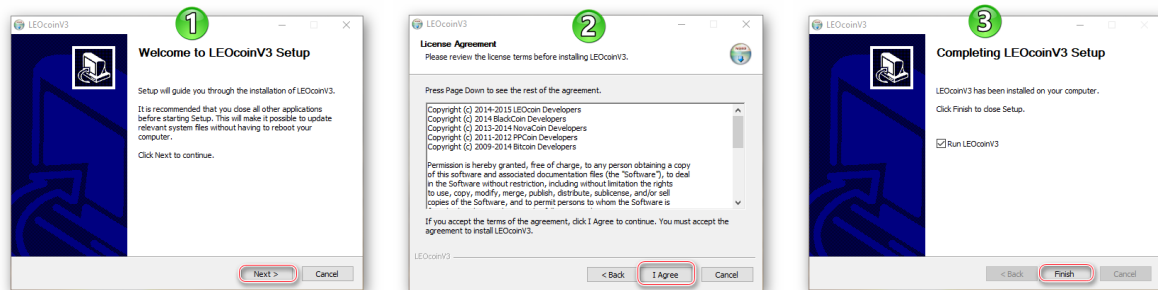
3. Скачайте Windows-клиент (версию 32-bit или 64-bit в соответствии с типом вашей системы) с сайта <https://www.leocoin.org> на свой компьютер и сохраните в папке по вашему выбору (например, в папке «Загрузки» (Downloads)).
4. Как только вы скачаете программу, вам необходимо установить и запустить ее. Чтобы сделать это, дважды щелкните на файл кошелька, который вы только что скачали. Например, если вы скачали LEOcoin-v3.0.6.3-win64-setup.exe (имя файла или версия могут отличаться), тогда вам нужно запустить этот файл, чтобы последняя версия кошелька LEOcoin установилась на вашем компьютере.
5. Система безопасности Windows 10 может не позволить вам запустить программу.



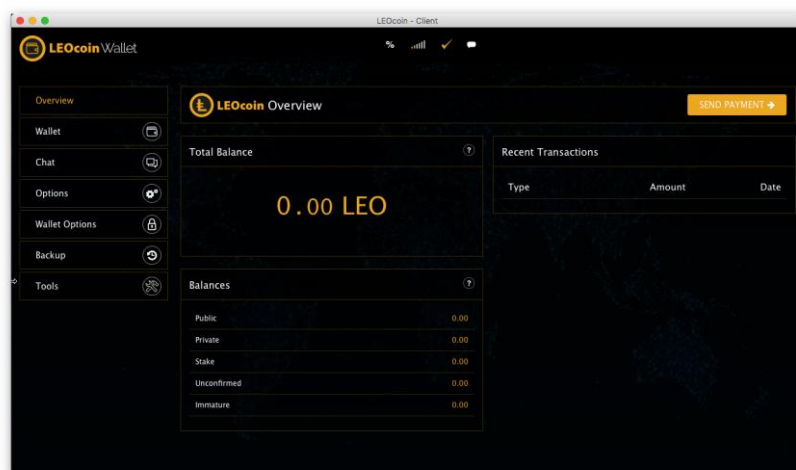
Нажмите на кнопку «Дополнительная информация» (More info), чтобы получить опцию для запуска программы «Запустить в любом случае» (Run anyway).



Как только вы запустите программу, начнется ее установка:



6. Когда установка будет завершена, кошелек LEOcoin откроется.



(Кошелек LEOcoin V3)

Теперь вы должны дождаться полной синхронизации кошелька (100%).



Примечания:

- Возможно, ваша антивирусная программа может показывать предупреждение при загрузке или попытке установить кошелек LEOcoin. Это характерно для многих кошельков, и это всего лишь предосторожность антивирусных или защитных программ.

Нет ничего страшного в том, чтобы разрешить антивирусной программе загрузку или установку кошелька LEOcoin и исключить его из последующих проверок, как только вы загрузите программное обеспечение кошелька с сайта <https://www.leocoin.org>. Всегда избегайте загрузку любого программного обеспечения кошелька с неизвестных или неофициальных веб-сайтов.

- Последняя версия (V3, изображение выше в этом руководстве), которая включает в себя новые расширенные функции закрытых транзакций и чата, может работать параллельно с предыдущей версией версии V2 (изображение ниже). Конечно, предыдущая версия (V2) нужна только временно, чтобы обновить монеты LEOcoin V2 в вашем кошельке до новых монет LEOcoin V3, как описано на главной странице сайта LEOcoin.org.



(Кошелек LEOcoin V2)