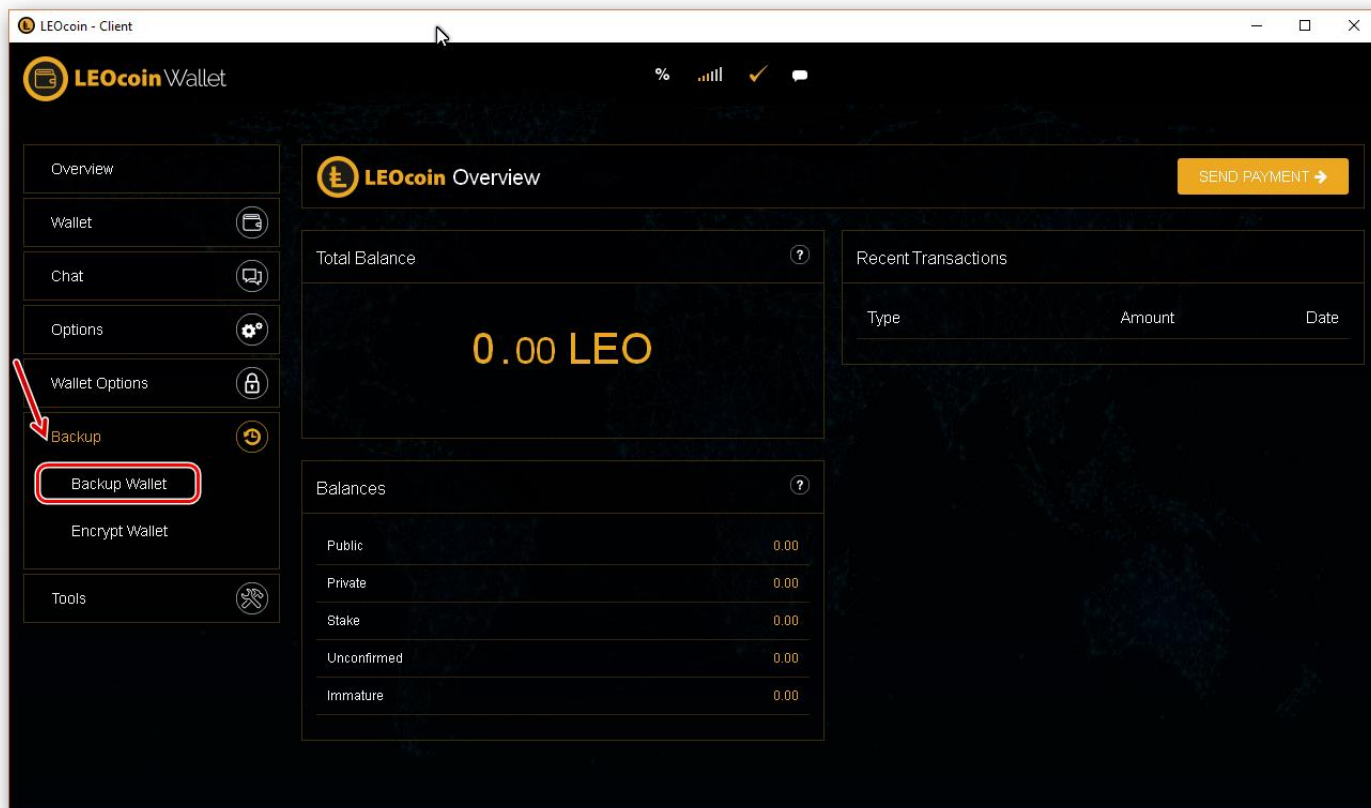




Резервная копия кошелька LEOcoin:

1. Перейдите в главное меню, выберите «Резервная копия» (**Backup**), далее нажмите «Резервная копия кошелька» (**Backup Wallet**)



2. Выберите место (в какой папке), где вы желаете сохранить файл кошелька и назовите его. Например, вы можете сохранить его в папке ДОКУМЕНТЫ и назвать 'MyLEOcoinWallet.dat'.
3. Теперь на вашем компьютере есть новый сохраненный файл (MyLEOcoinWallet.dat) и он содержит все ключи и необходимые данные вашего кошелька. Пожалуйста, обратите особое внимание на сохранность данного файла. Если что-то случится с вашим кошельком или компьютером, потеря данного файла может привести к полной потере ваших средств.

Мы настоятельно рекомендуем сохранить копию этого файла на внешнем носителе в безопасном месте, например, USB или внешнем жестком диске, это обеспечит дополнительную сохранность ваших средств.

Если вы зашифровали ваш кошелек паролем до того, как сделать резервную копию, этот пароль будет необходим в том случае, если вы пожелаете использовать (восстановить кошелек) резервную копию кошелька. Поэтому убедитесь, что вы помните и имеете копию пароля, которую сохранили в безопасном месте.

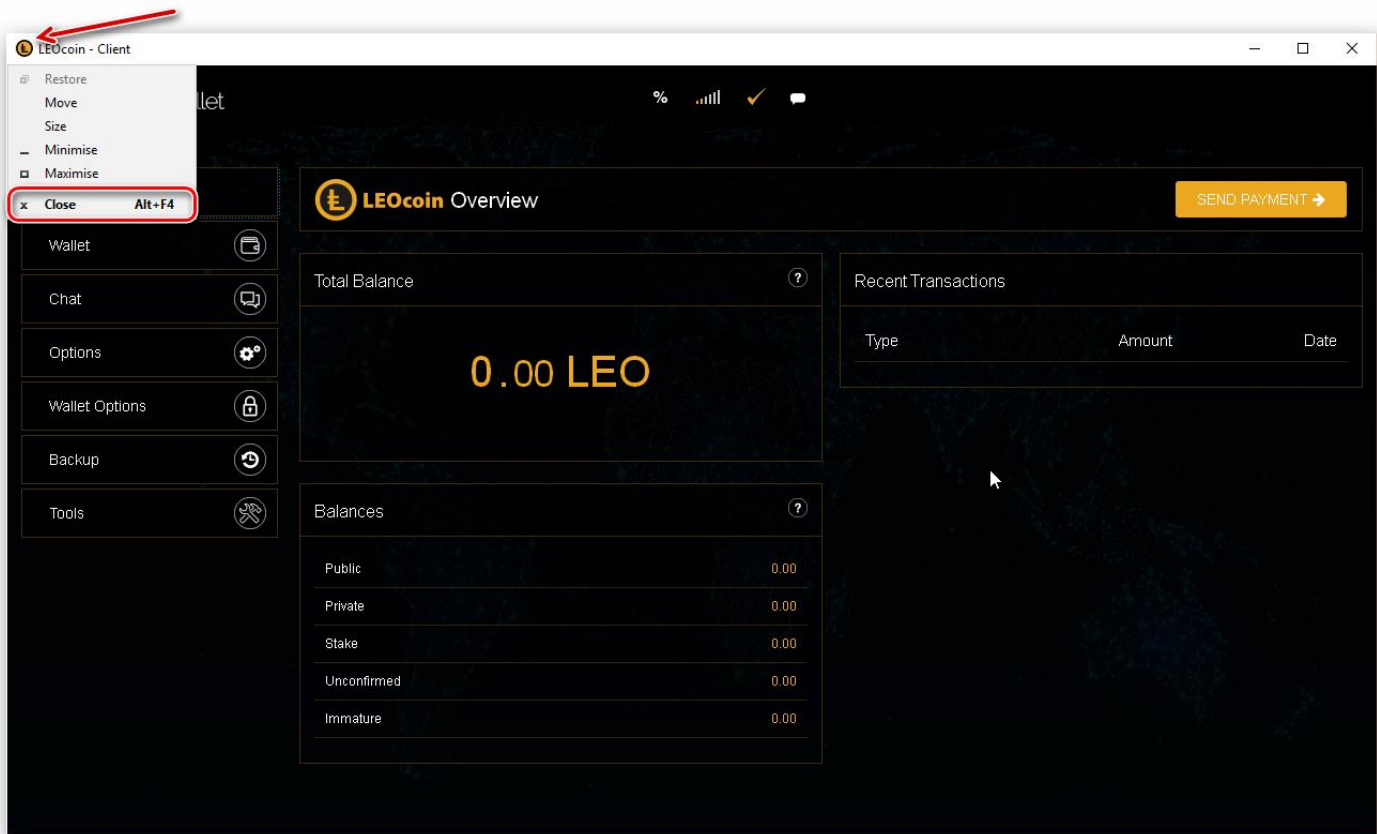


Как восстановить файл кошелька LEOcoin:

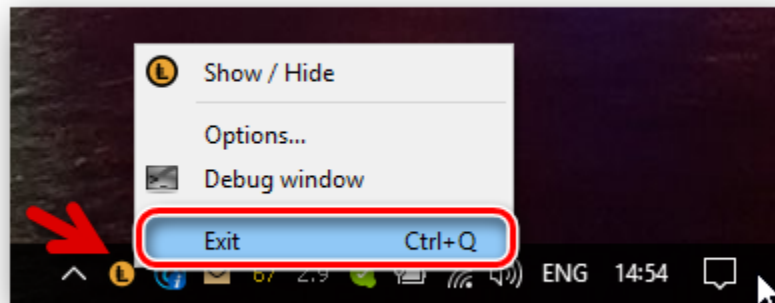
Кошелек LEOcoin не имеет встроенную функцию для восстановления резервной копии кошелька.

Чтобы это сделать, вам необходимо выполнить следующие действия с **ОСОБОЙ ПРЕДУСМОТРИТЕЛЬНОСТЬЮ**:

1. Убедитесь, что ваш кошелек полностью выключен. Наведите курсор мыши на иконку кошелька LEOcoin как показано на рисунке, нажмите правой кнопкой мыши и выберите «Заккрыть» (Close).



Если кошелек свернут, убедитесь, что вы нажали правой кнопкой мыши на иконку LEOcoin на панели приложений и выберите «Выход» (Exit).





- Откройте проводник Windows Explorer и (введите в адресной строке) перейдите:
%Appdata%\LEOcoin3.

Откроется содержание папки, которое состоит из следующих файлов и папок: (файлы .log и .lock не обязательны).

<input type="checkbox"/> Name	Date modified	Type	Size
debug.log	25/09/2017 15:01	Text Document	8,599 KB
<input checked="" type="checkbox"/> wallet.dat	25/09/2017 15:02	DAT File	32 KB
peers.dat	25/09/2017 14:51	DAT File	634 KB
smsg.ini	25/09/2017 14:51	Configuration sett...	2 KB
blk0001.dat	25/09/2017 15:02	DAT File	81,567 KB
db.log	02/07/2017 06:02	Text Document	0 KB
.lock	02/07/2017 06:02	LOCK File	0 KB
smsgDB	25/09/2017 14:51	File folder	
txleveldb	25/09/2017 14:51	File folder	
smsgStore	25/09/2017 14:38	File folder	
database	17/09/2017 18:47	File folder	

- Нажмите правой кнопкой мышки на файл '**wallet.dat**' и выберите КОПИРОВАТЬ (COPY).



4. В этой же папке или где-нибудь еще, снова нажмите правой кнопкой мышки и выберите ВСТАВИТЬ (PASTE), чтобы создать копию данного файла wallet.dat в целях обеспечения безопасности и сохраните этот файл (если файл будет находиться в этой же папке, то название файла должно отличаться от 'wallet.dat', например, 'wallet - Copy.dat')

<input type="checkbox"/>	Name	Date modified	Type	Size
<input type="checkbox"/>	peers.dat	25/09/2017 15:06	DAT File	636 KB
<input type="checkbox"/>	debug.log	25/09/2017 15:06	Text Document	8,603 KB
<input checked="" type="checkbox"/>	wallet - Copy.dat	25/09/2017 15:06	DAT File	32 KB
<input type="checkbox"/>	wallet.dat	25/09/2017 15:06	DAT File	32 KB
<input type="checkbox"/>	blk0001.dat	25/09/2017 15:06	DAT File	81,569 KB
<input type="checkbox"/>	smsg.ini	25/09/2017 14:51	Configuration sett...	2 KB
<input type="checkbox"/>	db.log	02/07/2017 06:02	Text Document	0 KB
<input type="checkbox"/>	.lock	02/07/2017 06:02	LOCK File	0 KB
<input type="checkbox"/>	smsgDB	25/09/2017 14:51	File folder	
<input type="checkbox"/>	txleveldb	25/09/2017 14:51	File folder	
<input type="checkbox"/>	smsgStore	25/09/2017 14:38	File folder	
<input type="checkbox"/>	database	17/09/2017 18:47	File folder	

5. Теперь УДАЛИТЕ файл 'wallet.dat' (в %Appdata%\LEOcoin3. Щелкните правой кнопкой мыши и выберите УДАЛИТЬ DELETE)

<input type="checkbox"/>	Name	Date modified	Type	Size
<input type="checkbox"/>	peers.dat	25/09/2017 15:06	DAT File	636 KB
<input type="checkbox"/>	debug.log	25/09/2017 15:06	Text Document	8,603 KB
<input type="checkbox"/>	wallet - Copy.dat	25/09/2017 15:06	DAT File	32 KB
<input checked="" type="checkbox"/>	wallet.dat	25/09/2017 15:13	DAT File	32 KB
<input type="checkbox"/>	blk0001.dat	25/09/2017 15:13	DAT File	81,570 KB
<input type="checkbox"/>	smsg.ini	25/09/2017 14:51	Configuration sett...	2 KB
<input type="checkbox"/>	db.log	02/07/2017 06:02	Text Document	0 KB
<input type="checkbox"/>	.lock	02/07/2017 06:02	LOCK File	0 KB
<input type="checkbox"/>	smsgDB	25/09/2017 14:51	File folder	
<input type="checkbox"/>	txleveldb	25/09/2017 14:51	File folder	
<input type="checkbox"/>	smsgStore	25/09/2017 14:38	File folder	
<input type="checkbox"/>	database	17/09/2017 18:47	File folder	



6. Теперь вы можете скопировать файл кошелька из папки или внешнего носителя (USB, внешнего жесткого диска и т.д.), который вы сохранили, когда делали РЕЗЕРВНУЮ КОПИЮ КОШЕЛЬКА (напр., MyLEOcoinWallet.dat) и вставьте в папку, где вы только что удалили файл 'wallet.dat'.

%Appdata%\LEOcoin3

<input type="checkbox"/> Name	Date modified	Type	Size
<input checked="" type="checkbox"/> MyLEOcoinWallet.dat	25/09/2017 15:19	DAT File	32 KB
blk0001.dat	25/09/2017 15:20	DAT File	81,574 KB
peers.dat	25/09/2017 15:06	DAT File	636 KB
debug.log	25/09/2017 15:19	Text Document	8,606 KB
wallet - Copy.dat	25/09/2017 15:06	DAT File	32 KB
smsg.ini	25/09/2017 14:51	Configuration sett...	2 KB
db.log	02/07/2017 06:02	Text Document	0 KB
.lock	02/07/2017 06:02	LOCK File	0 KB
smsgDB	25/09/2017 14:51	File folder	
txleveldb	25/09/2017 14:51	File folder	
smsgStore	25/09/2017 14:38	File folder	
database	17/09/2017 18:47	File folder	

7. В завершении вам нужно переименовать файл 'MyLEOcoinWallet.dat' и назвать его 'wallet.dat', чтобы использовать вашу сохранённую копию кошелька. Нажмите правой кнопкой мыши и выберите «Переименовать» (Rename).

<input type="checkbox"/> Name	Date modified	Type	Size
peers.dat	25/09/2017 15:21	DAT File	637 KB
blk0001.dat	25/09/2017 15:21	DAT File	81,574 KB
debug.log	25/09/2017 15:21	Text Document	8,607 KB
<input checked="" type="checkbox"/> wallet.dat	25/09/2017 15:19	DAT File	32 KB
wallet - Copy.dat	25/09/2017 15:06	DAT File	32 KB
smsg.ini	25/09/2017 14:51	Configuration sett...	2 KB
db.log	02/07/2017 06:02	Text Document	0 KB
.lock	02/07/2017 06:02	LOCK File	0 KB
smsgDB	25/09/2017 14:51	File folder	
txleveldb	25/09/2017 14:51	File folder	
smsgStore	25/09/2017 14:38	File folder	
database	17/09/2017 18:47	File folder	



8. Это все! Вы только что ВОССТАНОВИЛИ свой кошелек, используя резервную копию, которую сделали ранее. Вы также заметите, что файл кошелька, который вы только что заменили, все еще находится на прежнем месте 'wallet – Copy.dat'. Мы рекомендуем вам оставить его там, на тот случай, если он может понадобиться в будущем.
9. Теперь вы можете запустить кошелек LEOcoin. Обратите внимание, что каждый раз, когда вы запускаете кошелек, вам необходимо дождаться его полной синхронизации до 100%, чтобы в нем отразилось точное общее количество монет LEOcoin.