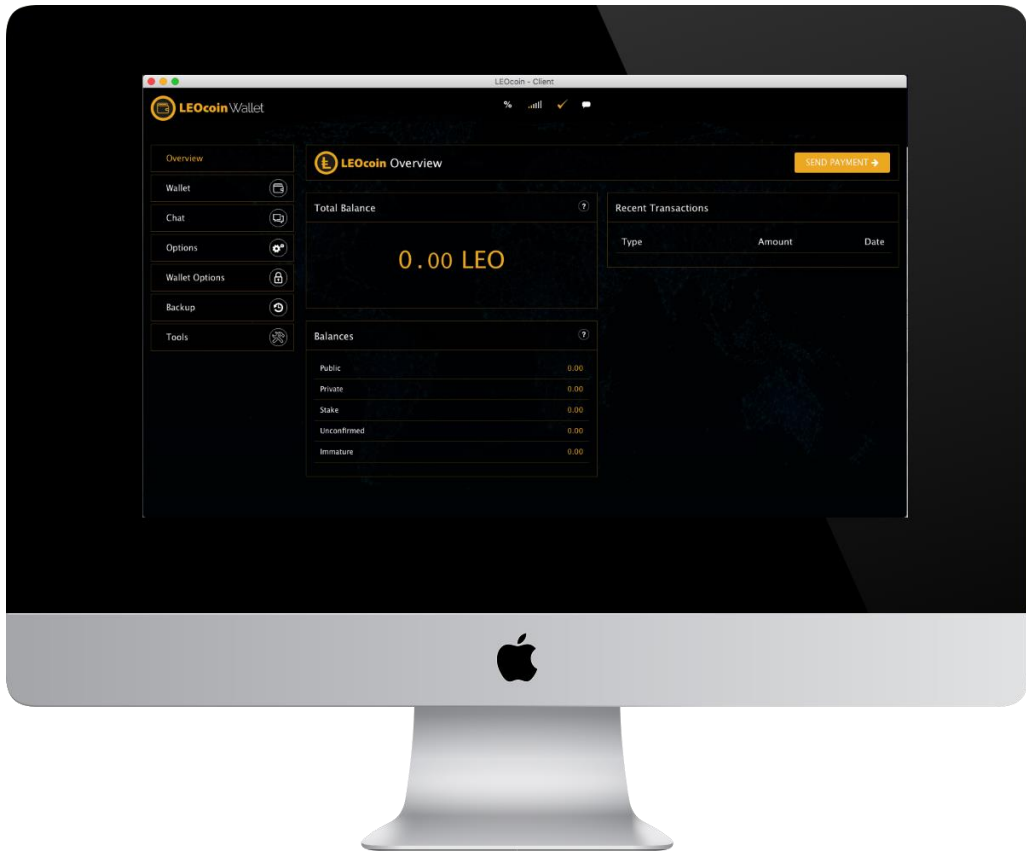




Conversion privée du Porte-monnaie LEOcoin (PoS) V3

Guide d'installation pour MAC





Conversation privée du porte-monnaie LEOcoin (PoS) V3 : Guide d'installation pour Mac

1. Si vous avez déjà un ancien porte-monnaie LEOcoin sur votre ordinateur, alors veuillez créer un FICHIER DE SAUVEGARDE pour votre porte-monnaie avant d'installer la nouvelle version. Cliquez sur l'onglet « document » à partir du menu et sélectionnez « sauvegarder le porte-monnaie ». Puis, choisissez où vous voulez sauvegarder (.dat) le fichier du porte-monnaie et nommez-le.

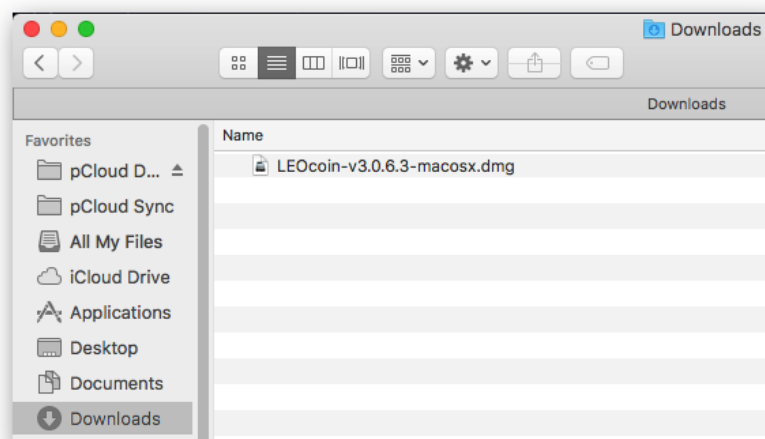
2. Téléchargez le client MAC

Vous le trouverez dans le fichier des téléchargements, et automatiquement décompressé, et le fichier compressé est mis à la corbeille.

Voici ce que vous verrez sur votre barre dynamique :

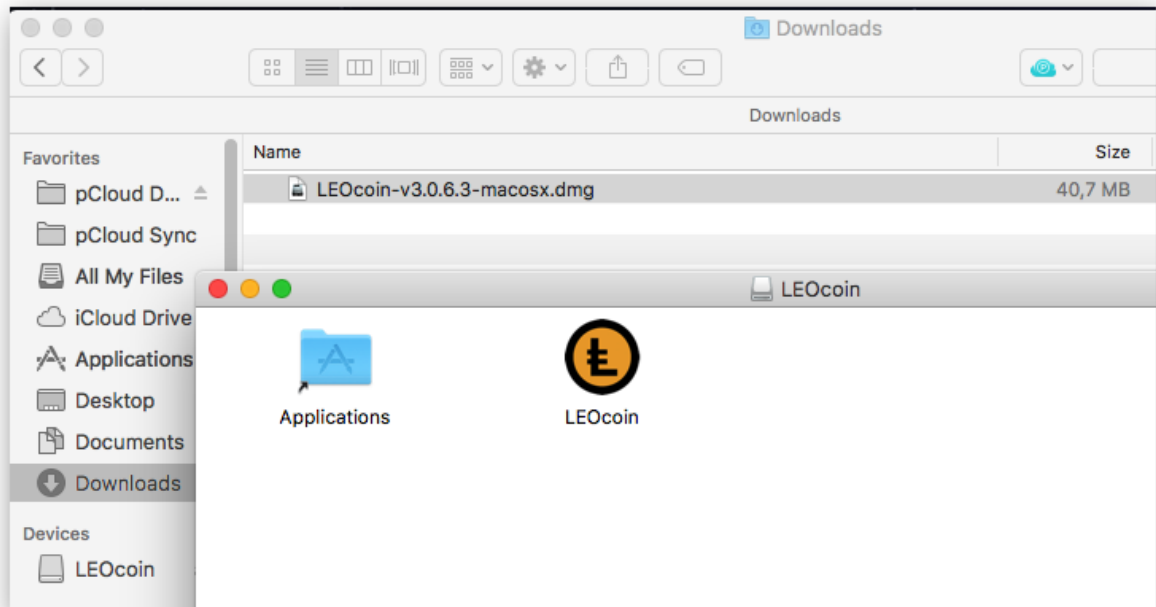


3. Ouvrez l'icône de recherche « Finder », puis cliquez sur les téléchargements (si ce n'est pas déjà sélectionné).

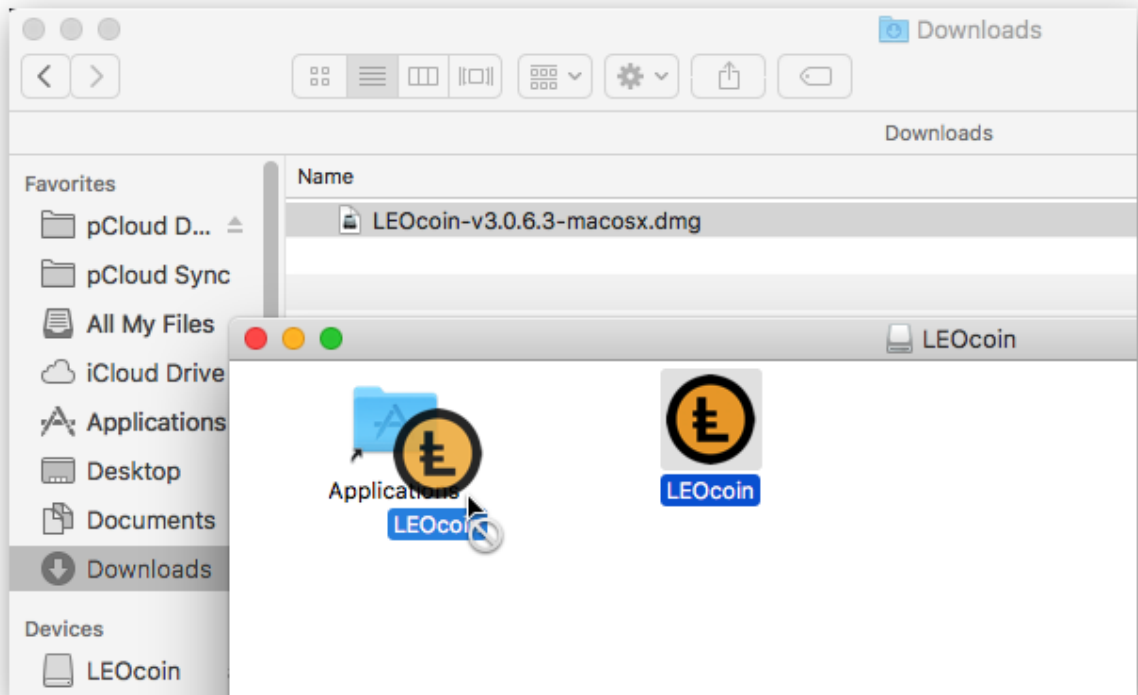




4. Ouvrez LEOcoin-v3.x.x.x-macosx.dmg (« x.x.x » signifie la dernière version du porte-monnaie LEOcoin, telle qu’affichée dans « Finder ») ; cette fenêtre LEOcoin apparaîtra :

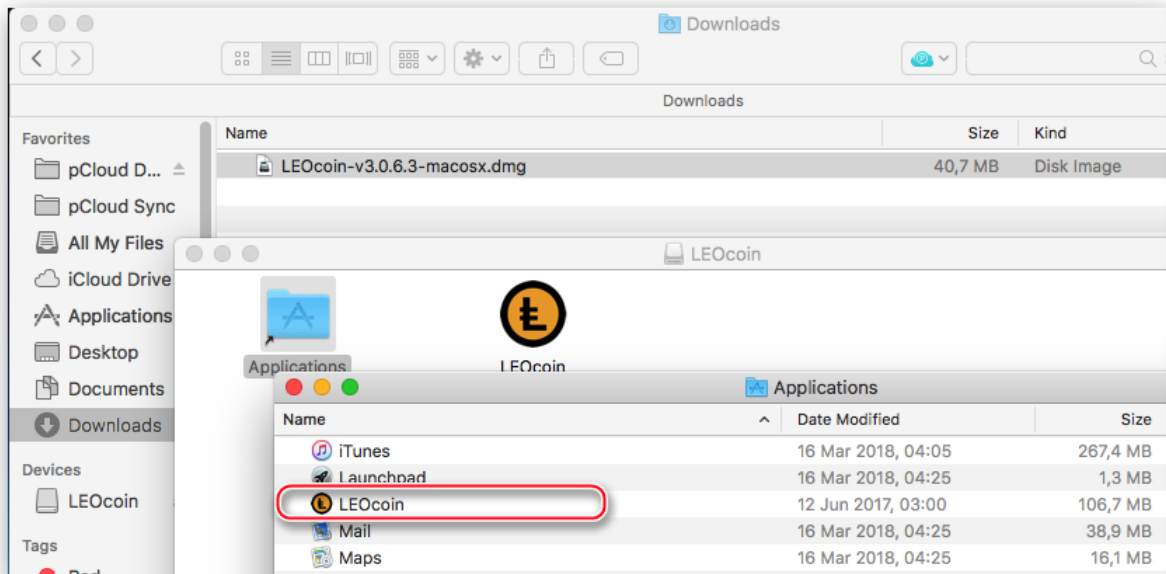


5. Transférez l’icône LEOcoin dans le fichier des applications

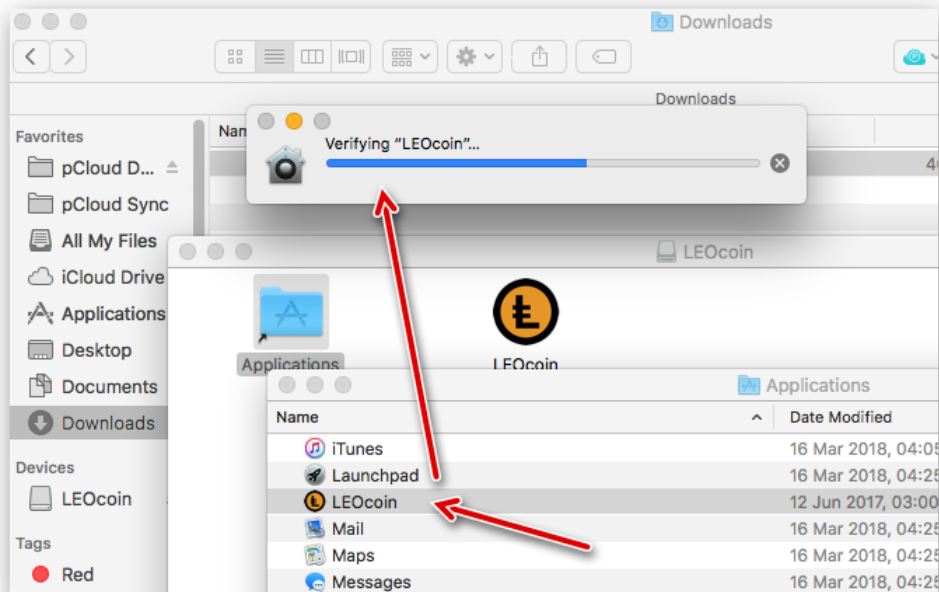




6. Maintenant, l'application du porte-monnaie LEOcoin est en place.

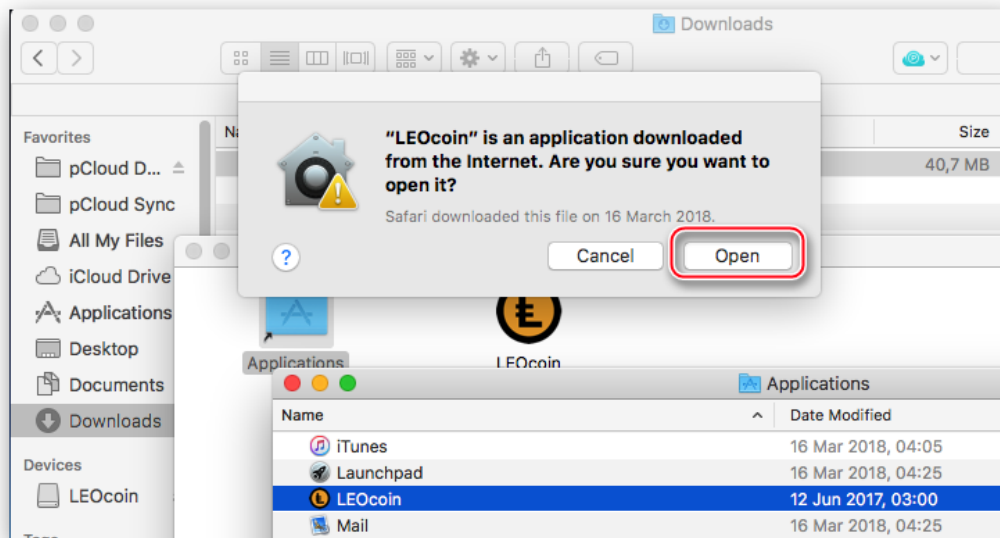


7. Cliquez sur l'application pour la lancer.



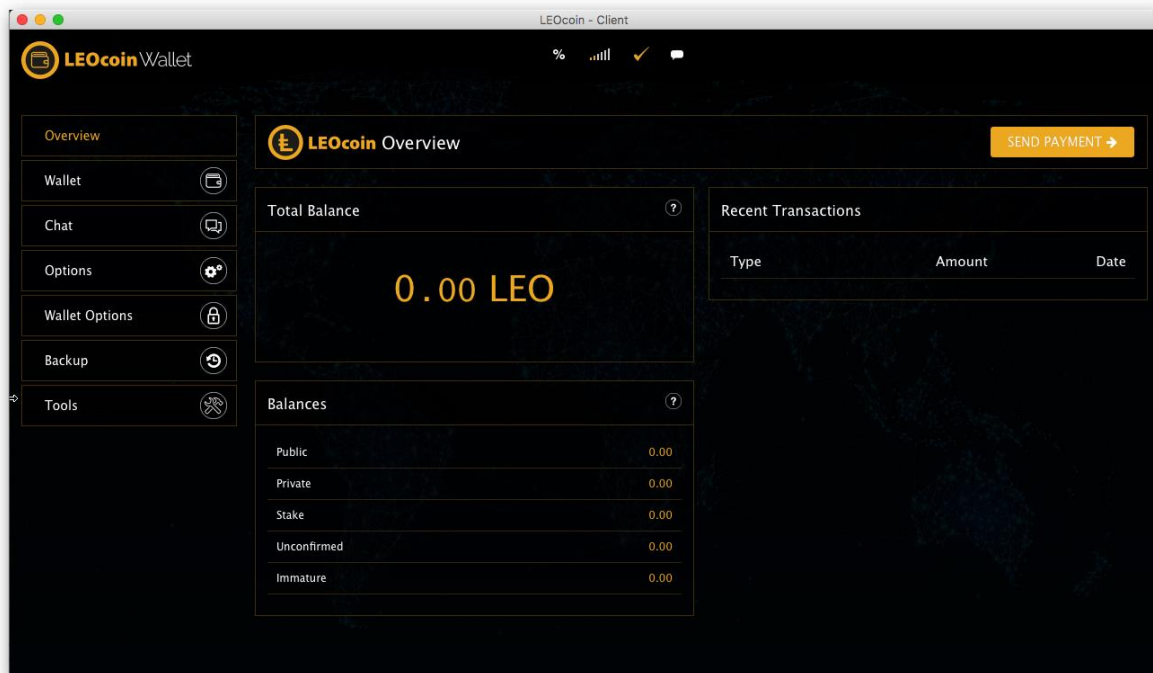


- Une fois la vérification complétée par votre MAC, on vous demandera de confirmer pour lancer l'application. Cliquez OUVRIR.



Si votre système vous demande de fournir votre mot de passe MAC, veuillez le saisir. C'est simplement par mesure de sécurité et, en suivant les démarches, votre MAC permettra l'installation du porte-monnaie LEOcoin.

- Suivant toutes les démarches, le porte-monnaie LEOcoin devrait fonctionner.



Vous devez maintenant allouer suffisamment de temps pour que la synchronisation se fasse à 100%.



Note : La dernière version (V3) telle qu'affichée ci-dessous dans ce guide, incluant les nouvelles fonctions avancées des transactions & conversations privées, peut fonctionner parallèlement avec la version précédente (V2) du porte-monnaie (image ci-dessous). Bien sûr, l'ancienne version (V2) est requise temporairement pour mettre à niveau les LEOcoins V2 dans votre porte-monnaie V3, tel qu'expliqué sur la page principale de LEOcoin.org.

