



LEOcoinin yksityisen chatin (PoS) lompakko V3

Asennusohjeet Windows-
tietokoneelle.



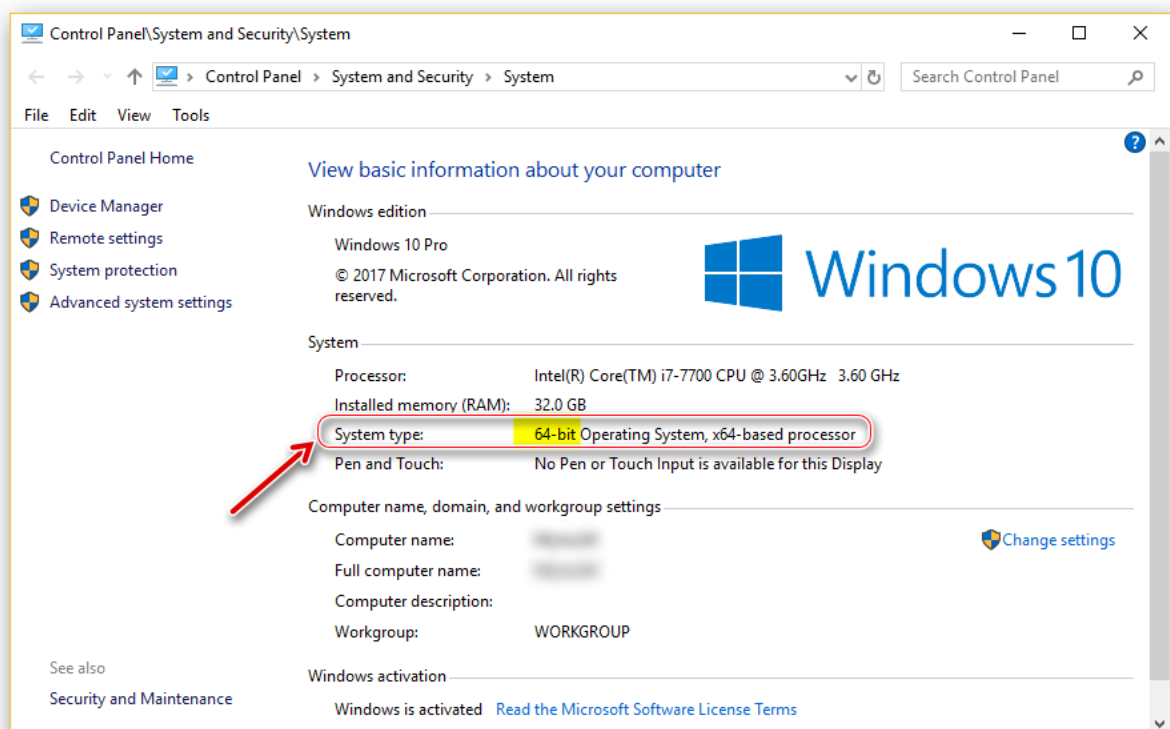


LEOcoinin yksityisen chatin (PoS) lompakko V3: Asennusohjeet Windows-tietokoneelle

1. Jos sinulla on jo LEOcoin Wallet tietokoneellasi, VARMUUSKOPIOI LOMPAKKOSI ennen uuteen versioon päivittämistä. Napsauta lompakon ikkunan vasemmassa laidassa olevaa Varmuuskopioi-valikkokohtaa ja valitse sitten Varmuuskopioi lompakko.

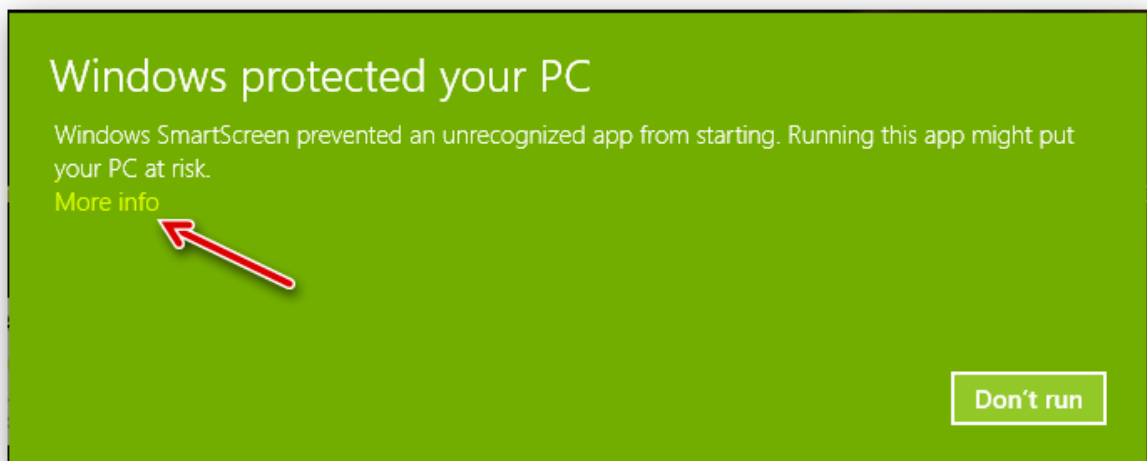
Nyt voit valita lompakkotiedostosi tallennuspaikan – mielellään muistitikku tai toinen kovalevy kuin millä se nyt on – ja nimetä sen (esimerkiksi *MyWalletBackup.dat*). Löydät lisätietoja lompakon varmuuskopioimisesta täältä: <https://www.leocoin.org/Guides.aspx>.

2. Selvitä järjestelmätyyppi: 64- tai 32-bittinen (*Avaa ohjauspaneeli ja valitse Järjestelmä-kohta*)

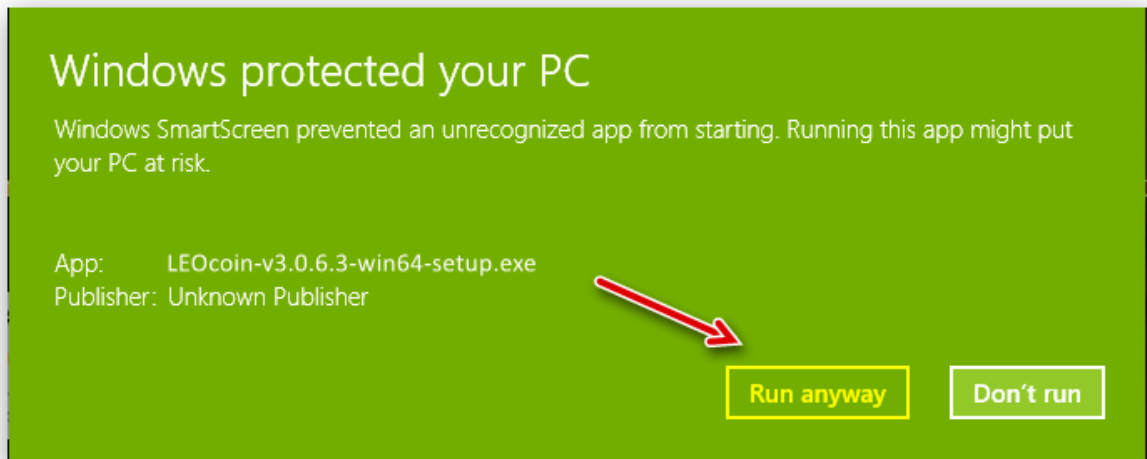




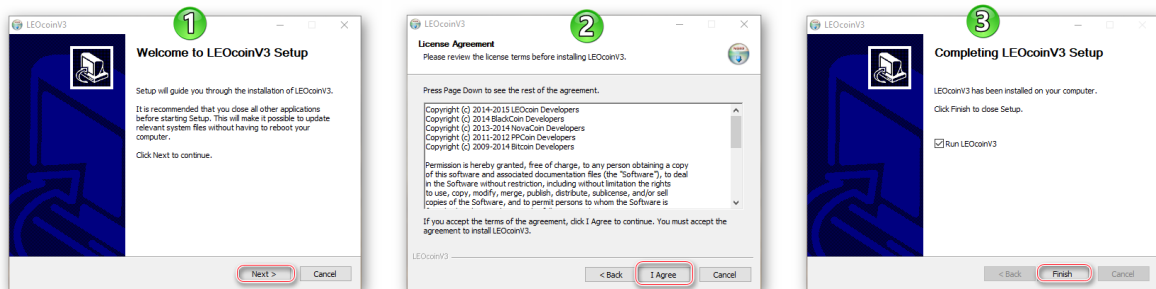
3. Lataa tietokoneellesi Windows-asiakasohjelma järjestelmällesi (32- tai 64-bittinen versio järjestelmätyyppisi perusteella) osoitteesta <https://www.leocoin.org/> ja tallenna se sitten valitsemaasi kansioon (esimerkiksi **Lataukset**-kansioon).
4. Lataamisen jälkeen sinun on asennettava se. Tämä sujuu avaamalla juuri lataamasi lompakon suoritettavan tiedoston (*kaksoisnapsauttamalla sitä*). Jos latsit esimerkiksi LEOcoin-v3.0.6.3-win64-setup.exe-tiedoston (*tiedoston nimi tai versio saattaa olla erilainen*), sinun on suoritettava tämä tiedosto, jotta uusin LEOcoin-lompakko asennetaan tietokoneeseesi.
5. Windows 10 -käyttöjärjestelmän suojausominaisuudet saattavat estää ohjelman toiminnan.



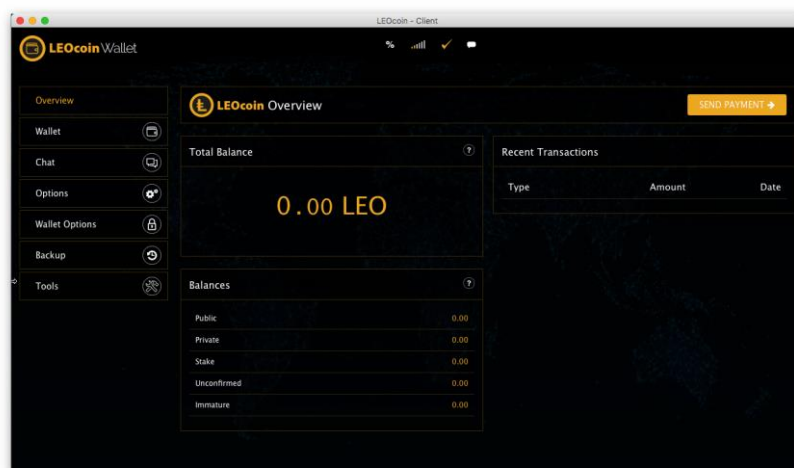
Napsauta kohtaa Lisätietoja, valitse "**Suorita joka tapauksessa**" ja jatka napsauttamalla sitä.



Kun suoritat tiedoston, asennus alkaa:



6. Kun asennus on päättynyt, LEOcoin-lompakko käynnistyy (jos olit jättänyt *Suorita LEOcoin* -kohdan valituksi)



(Kuva LEOcoin V3 -lompakosta)

Nyt sinun on annettava sen synkronoitua kokonaan (100 %).



Huomautukset

- Viruksentorjuntaohjelmasi saattaa antaa hälytyksen, kun lataat tai yrität asentaa LEOcoin-lompakkoa. Tämä on yleistä monille eri lompakoille, ja se on pelkkä viruksentorjunta- tai palomuuriohjelmien varotoimenpide. Ei ole mitenkään vaarallista antaa viruksentorjuntaohjelmasi sallia LEOcoin-lompakon latauksen ja asennuksen ja poissulkea lompakko sitten myöhemmistä tarkistuksista, kun olet ladannut lompakko-ohjelmiston osoitteesta <https://www.leocoin.org/>. Älä koskaan lataa mitään lompakko-ohjelmistoa tuntemattomilta tai epävirallisilta verkkosivustoilta.
- Huomaa: Viimeisin versio (V3, jonka kuva näytetään näiden ohjeiden alussa), sisältää yksityisten maksutapahtumien ja chatin uudet kehittyneet ominaisuudet, ja se voi toimia rinnakkain edellisen V2-lompakkoversion kanssa (kuva alla). Edellistä versiota (V2) tarvitaan vain hetkellisesti lompakkosi V2 LEOcoinien päivittämiseksi uusiksi V3 LEOcoineiksi, kuten LEOcoin.org-sivulla kerrotaan.

