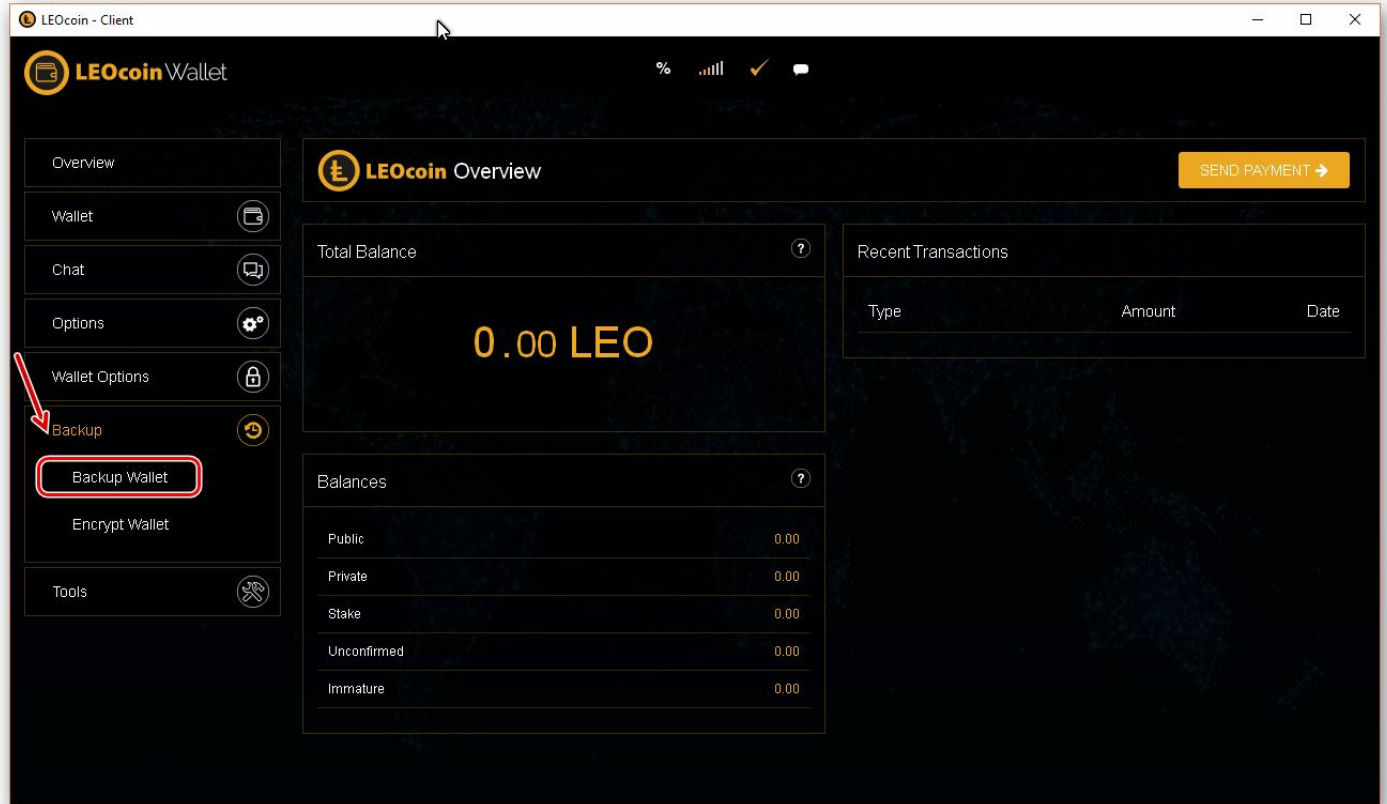




LEOcoin-lompakon varmuuskopiointi:

1. Siirry päävalikkoon ja napsauta **Varmuuskopio** ja valitse sitten **Varmuuskopioi lompakko**



2. Valitse, minne (mihin kansioon) lompakotiedosto tallennetaan, ja nimeä se. Voit esimerkiksi päättää tallentaa sen ASIAKIRJAT-kansioosi ja antaa sille nimen MyLEOcoinWallet.dat.
3. Nyt tietokoneellasi on uusi tiedosto (MyLEOcoinWallet.dat), ja se sisältää kaikki lompakkosi avaimet ja välttämättömät tiedot. Ole erityisen huolellinen tämän tiedoston turvaamisessa, sillä sen menettäminen saattaa johtaa kaikkien varojesi menettämiseen, jos tämänhetkisellem lompakollesi tai tietokoneellesi tapahtuu jotakin. Suosittelemme vahvasti, että pidät turvallisuussyistä tämän tiedoston kopiota irti verkosta ja turvallisessa paikassa, kuten muistitikulla tai ulkoisella kovalevyllä.
Jos olet salannut lompakkosi ennen varmuuskopiointia, valitsemaasi salasanaa tarvitaan myös siinä tapauksessa, että haluat käyttää lompakon VARMUUSKOPIOTA (palauttaa sen), joten muista pitää myös lompakkosi salauksessa käytetty salasana turvassa.

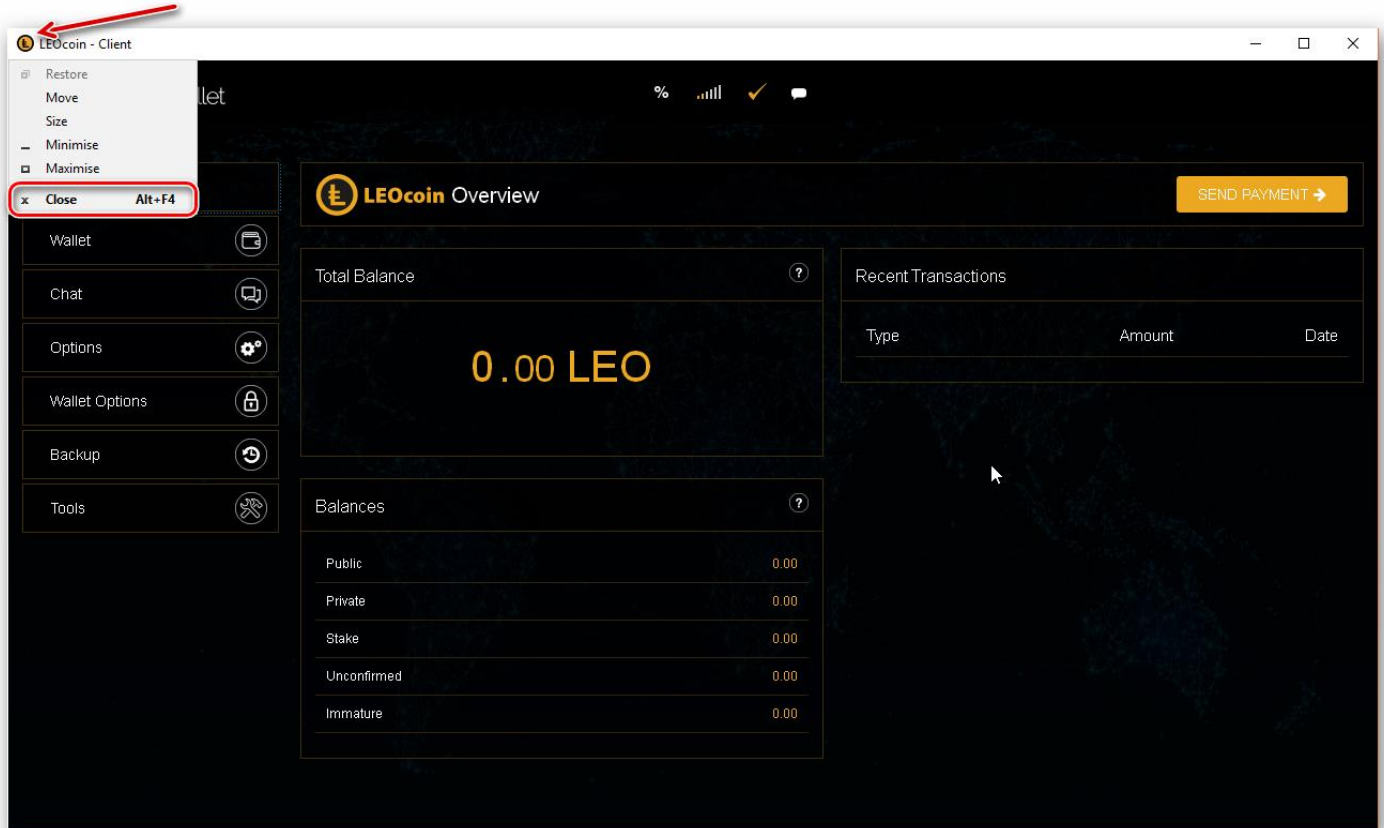


LEOcoin-lompakkotiedoston palautus:

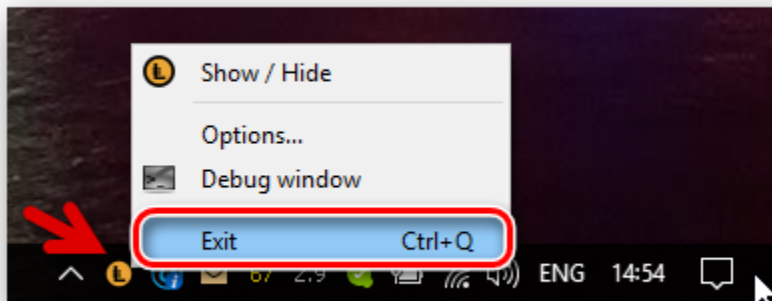
LEOcoin-lompakossa ei ole sisäänrakennettua toimintoa, jonka avulla lompakon varmuuskopiointi voitaisiin palauttaa.

Palautus tapahtuu noudattamalla seuraavia ohjeita ERITTÄIN HUOLELLISESTI:

1. LEOcoin-lompakkosi ei tule olla käynnissä, joten varmista, että olet sammuttanut sen.



Jos se on pienennettynä, napsauta sen kuvaketta ja valitse poistu.





2. Avaa Windowsin Resurssienhallinta (ja näppäile osoitepalkkiin) siirtyäksesi seuraavaan: **%Appdata%\LEOcoin3**. Kyseisessä kansiossa tulisi olla seuraavat tiedostot ja kansiot (.log- ja .lock-tiedostoja ei tarvita).

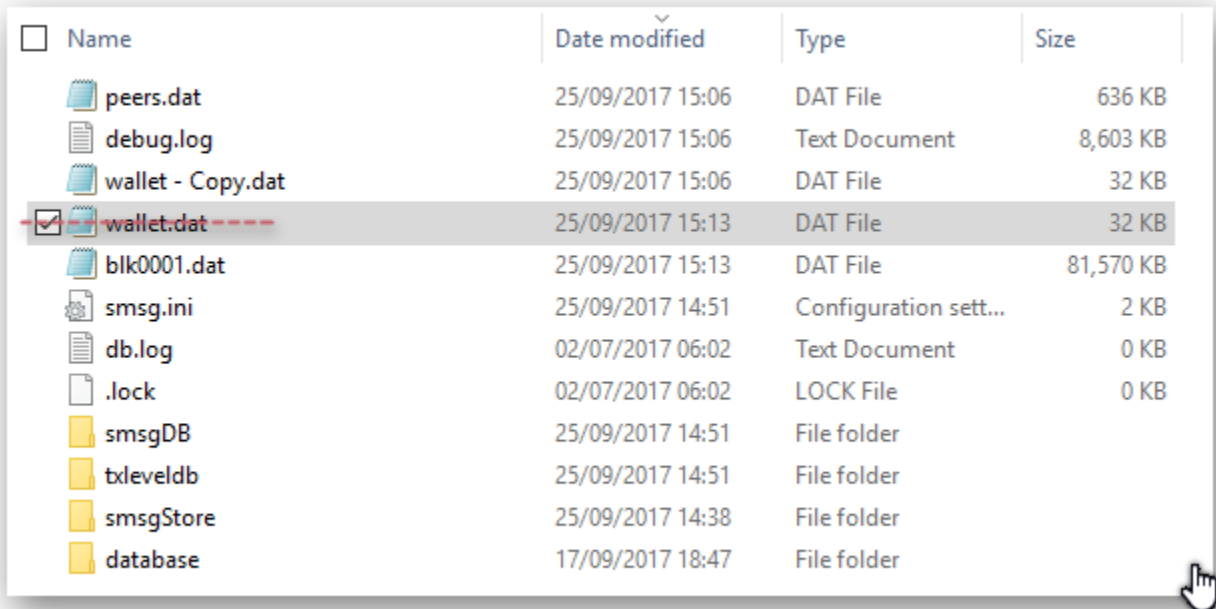
<input type="checkbox"/>	Name	Date modified	Type	Size
<input type="checkbox"/>	debug.log	25/09/2017 15:01	Text Document	8,599 KB
<input checked="" type="checkbox"/>	wallet.dat	25/09/2017 15:02	DAT File	32 KB
<input type="checkbox"/>	peers.dat	25/09/2017 14:51	DAT File	634 KB
<input type="checkbox"/>	smsg.ini	25/09/2017 14:51	Configuration sett...	2 KB
<input type="checkbox"/>	blk0001.dat	25/09/2017 15:02	DAT File	81,567 KB
<input type="checkbox"/>	db.log	02/07/2017 06:02	Text Document	0 KB
<input type="checkbox"/>	.lock	02/07/2017 06:02	LOCK File	0 KB
<input type="checkbox"/>	smsgDB	25/09/2017 14:51	File folder	
<input type="checkbox"/>	txleveldb	25/09/2017 14:51	File folder	
<input type="checkbox"/>	smsgStore	25/09/2017 14:38	File folder	
<input type="checkbox"/>	database	17/09/2017 18:47	File folder	

3. Napsauta hiiren oikeaa painiketta ja valitse KOPIOI "**wallet.dat**"-tiedoston kohdalla.
4. Napsauta samassa kansiossa tai missä tahansa muualla hiiren oikeaa painiketta uudelleen ja valitse LIITÄ luodaksesi kopion tämänhetkisestä wallet.dat-tiedostosta. Kopiointi tehdään turvallisuussyistä. Tallenna kyseinen tiedosto (jos kansio on sama, nimen tulee olla jokin muu kuin wallet.dat, esimerkiksi wallet - Copy.dat).

<input type="checkbox"/>	Name	Date modified	Type	Size
<input type="checkbox"/>	peers.dat	25/09/2017 15:06	DAT File	636 KB
<input type="checkbox"/>	debug.log	25/09/2017 15:06	Text Document	8,603 KB
<input checked="" type="checkbox"/>	wallet - Copy.dat	25/09/2017 15:06	DAT File	32 KB
<input type="checkbox"/>	wallet.dat	25/09/2017 15:06	DAT File	32 KB
<input type="checkbox"/>	blk0001.dat	25/09/2017 15:06	DAT File	81,569 KB
<input type="checkbox"/>	smsg.ini	25/09/2017 14:51	Configuration sett...	2 KB
<input type="checkbox"/>	db.log	02/07/2017 06:02	Text Document	0 KB
<input type="checkbox"/>	.lock	02/07/2017 06:02	LOCK File	0 KB
<input type="checkbox"/>	smsgDB	25/09/2017 14:51	File folder	
<input type="checkbox"/>	txleveldb	25/09/2017 14:51	File folder	
<input type="checkbox"/>	smsgStore	25/09/2017 14:38	File folder	
<input type="checkbox"/>	database	17/09/2017 18:47	File folder	



5. POISTA nyt "wallet.dat"-tiedosto (kohdasta %Appdata%\LEOcoin3. Napsauta sitä hiiren oikealla painikkeella ja valitse Poista.

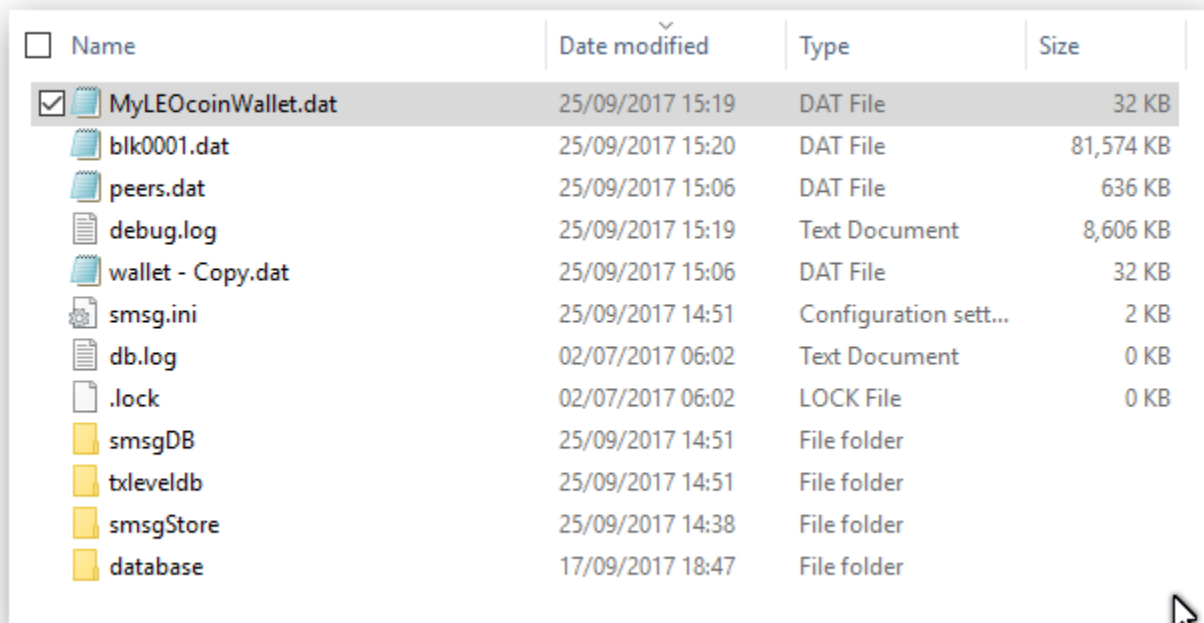


A screenshot of a Windows Explorer window showing a file directory. The file 'wallet.dat' is selected and has a red dashed line over it, indicating it is being deleted. A mouse cursor is visible at the bottom right corner of the window.

<input type="checkbox"/>	Name	Date modified	Type	Size
<input type="checkbox"/>	peers.dat	25/09/2017 15:06	DAT File	636 KB
<input type="checkbox"/>	debug.log	25/09/2017 15:06	Text Document	8,603 KB
<input type="checkbox"/>	wallet - Copy.dat	25/09/2017 15:06	DAT File	32 KB
<input checked="" type="checkbox"/>	wallet.dat	25/09/2017 15:13	DAT File	32 KB
<input type="checkbox"/>	blk0001.dat	25/09/2017 15:13	DAT File	81,570 KB
<input type="checkbox"/>	smsg.ini	25/09/2017 14:51	Configuration sett...	2 KB
<input type="checkbox"/>	db.log	02/07/2017 06:02	Text Document	0 KB
<input type="checkbox"/>	.lock	02/07/2017 06:02	LOCK File	0 KB
<input type="checkbox"/>	smsgDB	25/09/2017 14:51	File folder	
<input type="checkbox"/>	txleveldb	25/09/2017 14:51	File folder	
<input type="checkbox"/>	smsgStore	25/09/2017 14:38	File folder	
<input type="checkbox"/>	database	17/09/2017 18:47	File folder	

6. Nyt voit kopioida Wallet-tiedoston, jonka tallensit, kun teit LOMPAKON VARMUUSKOPION (esim. MyLEOcoinWallet.dat) kansioista tai laitteesta (muistitikku, ulkoinen kovalevy jne.), jolle tallensit sen aiemmin, kansioon, jonka juuri poistit "wallet.dat"

%Appdata%\LEOcoin3



A screenshot of a Windows Explorer window showing a file directory. The file 'MyLEOcoinWallet.dat' is selected. A mouse cursor is visible at the bottom right corner of the window.

<input type="checkbox"/>	Name	Date modified	Type	Size
<input checked="" type="checkbox"/>	MyLEOcoinWallet.dat	25/09/2017 15:19	DAT File	32 KB
<input type="checkbox"/>	blk0001.dat	25/09/2017 15:20	DAT File	81,574 KB
<input type="checkbox"/>	peers.dat	25/09/2017 15:06	DAT File	636 KB
<input type="checkbox"/>	debug.log	25/09/2017 15:19	Text Document	8,606 KB
<input type="checkbox"/>	wallet - Copy.dat	25/09/2017 15:06	DAT File	32 KB
<input type="checkbox"/>	smsg.ini	25/09/2017 14:51	Configuration sett...	2 KB
<input type="checkbox"/>	db.log	02/07/2017 06:02	Text Document	0 KB
<input type="checkbox"/>	.lock	02/07/2017 06:02	LOCK File	0 KB
<input type="checkbox"/>	smsgDB	25/09/2017 14:51	File folder	
<input type="checkbox"/>	txleveldb	25/09/2017 14:51	File folder	
<input type="checkbox"/>	smsgStore	25/09/2017 14:38	File folder	
<input type="checkbox"/>	database	17/09/2017 18:47	File folder	



7. Nyt on aika nimetä uudelleen MyLEOcoinWallet.dat-tiedosto wallet.dat-tiedostoksi, jotta LEOcoinin lompakko-ohjelmistosi käyttäisi tallentamaasi lompakon kopiota. Voit napsauttaa sitä hiiren oikealla painikkeella ja valita Nimeä uudelleen.

<input type="checkbox"/>	Name	Date modified	Type	Size
<input type="checkbox"/>	peers.dat	25/09/2017 15:21	DAT File	637 KB
<input type="checkbox"/>	blk0001.dat	25/09/2017 15:21	DAT File	81,574 KB
<input type="checkbox"/>	debug.log	25/09/2017 15:21	Text Document	8,607 KB
<input checked="" type="checkbox"/>	wallet.dat	25/09/2017 15:19	DAT File	32 KB
<input type="checkbox"/>	wallet - Copy.dat	25/09/2017 15:06	DAT File	32 KB
<input type="checkbox"/>	smsg.ini	25/09/2017 14:51	Configuration sett...	2 KB
<input type="checkbox"/>	db.log	02/07/2017 06:02	Text Document	0 KB
<input type="checkbox"/>	.lock	02/07/2017 06:02	LOCK File	0 KB
<input type="checkbox"/>	smsgDB	25/09/2017 14:51	File folder	
<input type="checkbox"/>	txleveldb	25/09/2017 14:51	File folder	
<input type="checkbox"/>	smsgStore	25/09/2017 14:38	File folder	
<input type="checkbox"/>	database	17/09/2017 18:47	File folder	

8. Nyt olet valmis: olet juuri PALAUTTANUT aiemmin varmuuskopioidun lompakotiedoston. Näet, että juuri korvaamasi lompakotiedosto on yhä kansiossa nimellä wallet - Copy.dat. Suosittelemme, että jätät tiedoston sinne tulevaa tarvetta varten.
9. Voit nyt käynnistää LEOcoin Wallet -ohjelmiston. Muista aina odottaa, että se synkronoituu täysin, jotta LEOcoiniesi kokonaismäärä on ajan tasalla.